

MARCHETTI

Via Agnello n. 18 - 20121 - Milano
www.marchettilex.it
02 72021846

N. 21503 di rep.

N. 12116 di racc.

**Verbale di assemblea straordinaria
di società quotata
REPUBBLICA ITALIANA**

L'anno 2026 (duemilaventisei)

il giorno 7 (sette)

del mese di maggio

in Milano, in via Agnello n. 18.

Io sottoscritto **Andrea De Costa**, notaio in Milano, iscritto al Collegio Notarile di Milano, su richiesta - a mezzo del Presidente del Consiglio di Amministrazione, Andrea Recordati - della società per azioni quotata:

"Recordati Industria Chimica e Farmaceutica S.p.A"

con sede legale in Milano, via M. Civitali nr. 1, capitale sottoscritto e interamente versato euro 26.140.644,50, codice fiscale e numero di iscrizione al Registro delle Imprese di Milano-Monza-Brianza-Lodi: 00748210150, iscritta al R.E.A. di Milano al n. 401832 (di seguito anche: la "**Recordati S.p.A.**" o la "**Società**"),

procedo alla redazione e sottoscrizione, ai sensi dell'art. 2375 cod. civ., per la parte straordinaria, del verbale della Assemblea della predetta società, tenutasi nelle modalità di cui *infra*, in data

29 (ventinove) aprile 2026 (duemilaventisei)

giusta l'avviso di convocazione di cui *infra* per discutere e deliberare sull'ordine del giorno pure *infra* riprodotto.

Dò atto che il resoconto dello svolgimento della predetta assemblea (per quanto concerne la parte straordinaria, essendo la parte ordinaria oggetto di separato verbale) è quello di seguito riportato.

Alle ore 9,35 il Presidente del Consiglio di Amministrazione Andrea Recordati, presiedendo l'assemblea ai sensi di statuto nella sua qualità di Presidente del Consiglio di Amministrazione, incarica me notaio della redazione del verbale.

Riservandosi di comunicare durante lo svolgimento dell'Assemblea e, comunque, prima di ogni votazione i dati definitivi circa il numero degli intervenuti e il numero delle azioni rappresentate, il Presidente informa che risultano presenti, per delega al Rappresentante Designato di cui *infra*, complessivamente n. 1.572 aventi diritto, rappresentanti n. 172.892.509 azioni ordinarie (con riferimento alle quali sono pervenute alla Società le comunicazioni per l'intervento in Assemblea rilasciate dagli intermediari), delle n. 209.125.156 azioni costituenti l'intero capitale sociale, pari a una percentuale dell'82,674% dello stesso.

Il Presidente dichiara, pertanto, l'Assemblea validamente costituita in unica convocazione in sede straordinaria per

discutere e deliberare sulla materia di cui all'unico punto del relativo ordine del giorno che reca

Parte ordinaria

Omissis

Parte straordinaria

1. *Attribuzione di delega al Consiglio di Amministrazione ai sensi degli articoli 2420-ter e 2443 del Codice Civile, entro il limite complessivo del 10% del capitale sociale; conseguente modifica dell'art. 6 dello Statuto sociale. Deliberazioni inerenti e conseguenti.*

Quindi il Presidente richiama tutte le dichiarazioni rese in apertura dei lavori assembleari in sede ordinaria, qui riportate, per quanto di competenza della parte straordinaria:

- l'Assemblea si svolge in conformità a quanto consentito dall'art. 11 della Legge 27 febbraio 2026, n. 26 di conversione in legge, con modificazioni, del Decreto Legge 31 dicembre 2025, n. 200, recante disposizioni urgenti in materia di termini normativi (c.d. "Decreto Milleproroghe"), che ha esteso l'efficacia delle misure contenute nell'art. 106 del Decreto Legge 17 marzo 2020, n. 18, convertito, con modificazioni, dalla Legge del 24 aprile 2020, n. 27 e successive modifiche ed integrazioni ("Decreto Cura Italia") relativamente alle assemblee tenute entro il 30 settembre 2026. Pertanto, la Società:

-- ha consentito l'intervento in Assemblea di coloro ai quali spetta il diritto di voto esclusivamente per il tramite del rappresentante designato ("**Rappresentante Designato**") dalla Società ai sensi dell'art. 135-undecies del D.Lgs. n. 58/98 ("**TUF**"), al quale deve essere stata conferita delega. Si precisa, inoltre, che al Rappresentante Designato possono essere altresì conferite deleghe o sub-deleghe ai sensi dell'art. 135-novies del TUF, in deroga all'art. 135-undecies, comma 4, del TUF;

-- ha designato lo Studio Legale Trevisan & Associati, nella persona dell'Avv. Marcello Casazza, intervenuto in audio/video conferenza, quale soggetto a cui gli aventi diritto hanno potuto conferire delega con istruzioni di voto su tutte o alcune delle proposte all'ordine del giorno;

-- ha previsto che gli Amministratori, i Sindaci, il Rappresentante Designato, nonché gli altri soggetti legittimati ai sensi di legge, diversi da coloro ai quali spetta il diritto di voto, possano intervenire in Assemblea mediante mezzi di telecomunicazione che ne garantiscano, altresì, l'identificazione, senza in ogni caso la necessità che si trovino nel medesimo luogo il Presidente e il Segretario;

- il Rappresentante Designato ha comunicato di aver ricevuto n. 2 deleghe ai sensi dell'art. 135-undecies del TUF e n. 1.570 deleghe ai sensi dell'art. 135-novies del TUF nei termini previsti;

- alcuni dei partecipanti - incluso il Notaio - intervengono mediante collegamento in audio/video conferenza;
- è stata accertata dal Presidente l'identità e la legittimazione degli intervenuti, nonché la facoltà di tutti di partecipare alla discussione e alla votazione;
- con avviso di convocazione pubblicato, in forma completa, sul sito web della Società (www.recordati.it) in data 20 marzo 2026 nonché, per estratto, sul quotidiano "Il Sole 24 Ore", in pari data, è stata convocata per oggi, in questa ora, e con le modalità di cui allo stesso avviso di convocazione, l'Assemblea ordinaria e straordinaria degli azionisti di Recordati S.p.A.;
- non è pervenuta alla Società alcuna richiesta di integrazione dell'ordine del giorno, ai sensi dell'art. 126-*bis* del TUF;
- oltre al Presidente stesso (presente via audio/video conferenza), sono presenti gli amministratori Signori:
ROBERT KOREMANS, Amministratore Delegato (presente presso la sede legale della Società),
LUIGI LA CORTE (via audio/video conferenza),
JOANNA LE COUILLIARD (via audio/video conferenza),
GIAMPIERO MAZZA (via audio/video conferenza),
DIVA MORIANI (via audio/video conferenza),
PIERGIORGIO PELUSO (via audio/video conferenza),
KIM STRATTON (via audio/video conferenza);
- sono, altresì, presenti i componenti del Collegio Sindacale, Signori:
ANTONIO SANTI - Presidente (via audio/video conferenza),
SILVIA MINA - Sindaco Effettivo (via audio/video conferenza),
EZIO SIMONELLI - Sindaco Effettivo (via audio/video conferenza);
- sono assenti giustificati gli Amministratori CATHRIN PETTY e STEPHEN SANDS;
- assiste altresì la dott.ssa Myriam Amato candidata alla carica di sindaco effettivo, via audio/video conferenza;
- le verifiche relative alle deleghe ed ai risultati delle votazioni sono effettuate da personale incaricato dalla Presidenza;
- l'elenco nominativo dei partecipanti, per delega, con l'indicazione del numero delle azioni da ciascuno possedute e del nome del socio delegante, nonché i nominativi degli eventuali soggetti votanti in qualità di creditori pignoratizi e usufruttuari o altra qualità prevista per legge, viene allegato, quale sua parte integrante, al verbale della presente Assemblea;
- sono, inoltre, indicati nel verbale dell'Assemblea o in allegato allo stesso i nominativi dei soggetti che abbiano espresso voto contrario o si siano astenuti, con indicazione del relativo numero di azioni possedute;
- un rendiconto sintetico delle votazioni contenente il

numero di azioni rappresentate in Assemblea e delle azioni per le quali è stato espresso il voto, la percentuale di capitale che tali azioni rappresentano, nonché il numero di voti favorevoli e contrari alla delibera e il numero di astensioni, sarà reso disponibile sul sito *internet* della Società entro cinque giorni dalla data dell'Assemblea;

- viene, altresì, riportata nel presente verbale la sintesi degli interventi, con l'indicazione nominativa degli intervenuti e le eventuali dichiarazioni.

Il Rappresentante Designato è invitato a rendere ogni dichiarazione richiesta dalla legge, anche in tema di carenza di legittimazione al voto, in relazione a tutte le votazioni.

Il Rappresentante Designato dichiara, per quanto a conoscenza, l'insussistenza di situazioni di carenza di legittimazione al voto o di esclusione dal voto ai sensi delle disposizioni di legge, dei regolamenti vigenti e dello Statuto, in relazione a tutte le votazioni.

Dichiara, inoltre, di aver ricevuto le istruzioni di voto in relazione a tutte le proposte di delibera di cui all'ordine del giorno, salvo, del caso, ove diversamente indicato.

Comunica, infine, che non sono stati formulati interventi da parte degli aventi diritto rappresentati in relazione all'unico punto all'ordine del giorno di parte straordinaria.

Il Presidente prega coloro che desiderano lasciare l'adunanza o interrompere il collegamento con quest'ultima definitivamente oppure solo temporaneamente di segnalarlo.

Proseguendo il Presidente dichiara che:

- il capitale sociale sottoscritto e versato della Società è attualmente pari ad Euro 26.140.644,5, suddiviso in n. 209.125.156 azioni ordinarie;

- alla data del 20 aprile 2026 (*record date*) secondo le risultanze del libro soci integrate dalle comunicazioni ufficiali ricevute ai sensi dell'art. 120 del TUF e tenuto conto dei depositi effettuati per l'odierna Assemblea, vi sono tre azionisti che possiedono azioni con diritto di voto rappresentative di oltre il 3% (tre per cento) del totale delle azioni emesse: **CVC CAPITAL PARTNERS VII LIMITED** per una quota rappresentativa del 46,82% del totale delle azioni emesse (tramite Rossini S.à r.l), **FMR LLC** per una quota rappresentativa del 4,923% del totale delle azioni emesse e **THE MASTER TRUST BANK OF JAPAN,LTD. AS TRUSTEE FOR INVESCO SEKAI SENSINKOKU KABUSHIKI OPEN MOT** per una quota rappresentativa del 3,186% del totale delle azioni emesse;

- la Società, inoltre, detiene, alla data del 20 aprile 2026, *record date*, n. 5.662.240 azioni proprie, corrispondenti al 2,708% del capitale sociale;

- per quanto concerne gli accordi previsti dall'art. 122 del TUF, è fatto rinvio alle informazioni disponibili sul sito *web* della Società (www.recordati.it).

Inoltre, il Presidente comunica che, ai sensi del Regolamento

Assembleare vigente, è stato consentito di assistere all'Assemblea, sempre anche tramite mezzi di telecomunicazione, a rappresentanti della società di Revisione, ad alcuni dipendenti della Società per motivi di servizio e ad un rappresentante di Monte Titoli S.p.A. per motivi di assistenza tecnica.

Il Presidente dichiara che prima dell'Assemblea non sono pervenute domande ai sensi dell'art. 127-ter del TUF.

Il Presidente segnala che la documentazione relativa ai punti all'ordine del giorno è stata fatta oggetto degli adempimenti pubblicitari previsti dalla disciplina applicabile, nonché pubblicata sul sito *internet* della Società.

Il Presidente informa, infine, che le votazioni dell'odierna Assemblea avranno luogo mediante comunicazione, da parte del Rappresentante Designato, dei voti dallo stesso espressi sulla base delle istruzioni di voto ricevute.

Passando alla trattazione del **primo e unico punto all'ordine del giorno di parte straordinaria** che reca "*1. Attribuzione di delega al Consiglio di Amministrazione ai sensi degli articoli 2420-ter e 2443 del Codice Civile, entro il limite complessivo del 10% del capitale sociale; conseguente modifica dell'art. 6 dello Statuto sociale. Deliberazioni inerenti e conseguenti*", il Presidente rammenta brevemente che il conferimento di delega al Consiglio di Amministrazione (a) ai sensi dell'art. 2443 c.c., per aumentare il capitale sociale sia in opzione che con esclusione dello stesso, e (b) ai sensi dell'art. 2420-ter c.c., per emettere obbligazioni convertibili in azioni ordinarie della Società, con la conseguente modifica dell'articolo 6 dello Statuto sociale, costituisce, nella sostanza, un rinnovo della precedente delega, già deliberata dall'Assemblea straordinaria del 11 aprile 2017 che è scaduta in data 11 aprile 2022.

Il Consiglio ritiene, infatti, che le motivazioni poste alla base della delega in scadenza siano ancora attuali.

In particolare, il Consiglio ritiene trattarsi di uno strumento flessibile ed efficiente che consentirà alla Società di abbreviare i tempi di esecuzione delle operazioni di rafforzamento patrimoniale e di accesso al mercato dei capitali, nonché di reagire con tempestività a opportunità di mercato e a specifiche esigenze finanziarie e strategiche, anche connesse a operazioni di sviluppo industriale o di crescita della Società.

Il Presidente precisa, infine, che le proposte di modificazioni statutarie di cui al primo punto della parte straordinaria all'ordine del giorno non danno luogo ad alcuna causa di recesso a favore degli Azionisti, ai sensi dello Statuto e dell'art. 2437 c.c. e seguenti.

Il Presidente del Collegio Sindacale dichiara ed attesta che le azioni precedentemente emesse sono state integralmente

liberate.

Su invito del Presidente, io Notaio dò quindi lettura della proposta di delibera contenuta nella Relazione del Consiglio di Amministrazione:

"L'assemblea Straordinaria degli Azionisti

- presa conoscenza della Relazione del Consiglio di Amministrazione

delibera

a) di attribuire al Consiglio di Amministrazione una delega, da esercitarsi in una o più volte, anche in via scindibile, entro il 29 (ventinove) aprile 2031 (duemilatrentuno), complessivamente fino a un massimo del 10% (dieci per cento) del capitale sociale (oltre sovrapprezzo) (i) ai sensi dell'art. 2443 c.c., ad aumentare il capitale sociale a pagamento, mediante emissione di azioni ordinarie della Società, da offrire in opzione agli aventi diritto, ai sensi dell'art. 2441 c.c., ovvero con esclusione del diritto di opzione, ai sensi dell'art. 2441, comma 4, secondo periodo, c.c. oppure ai sensi dell'art. 2441, comma 5, c.c., con facoltà di riservare tali aumenti di capitale a investitori qualificati e/o investitori professionali (anche esteri) e/o a soggetti che svolgano attività analoghe, connesse, sinergiche e/o strumentali a quelle della Società, al fine di beneficiare di eventuali accordi strategici e/o di partnership e/o di co-investimento con tali soggetti ovvero al fine di realizzare operazioni di rafforzamento patrimoniale e/o operazioni strategiche della Società, il tutto nel rispetto delle disposizioni di legge applicabili al momento della deliberazione di ciascun aumento di capitale; (ii) ai sensi dell'art. 2420-ter, a emettere, ai sensi dell'art. 2420-bis c.c., uno o più prestiti obbligazionari convertibili in azioni della Società, con esclusione del diritto di opzione, da riservare a investitori qualificati e/o investitori professionali (anche esteri), determinandone di volta in volta condizioni, tasso, durata e modalità di conversione; e di attribuire al Consiglio di Amministrazione la facoltà di deliberare contestualmente il correlato aumento di capitale sociale a pagamento, anche in via scindibile, a servizio della conversione delle obbligazioni, per un importo corrispondente alle azioni da attribuire in conversione e comunque entro il limite complessivo del 10% (dieci per cento) del capitale sociale (oltre sovrapprezzo), determinando il rapporto di cambio, il periodo e le modalità di conversione; al Consiglio di Amministrazione è inoltre attribuita la facoltà, ai sensi dell'art. 2441, ottavo comma, del codice civile di offrire le azioni in sottoscrizione a dipendenti di Recordati S.p.A. o di società dalla medesima controllate nell'ambito di piani di long term incentive basati su azioni deliberati dall'assemblea;

b) di stabilire che, in ciascun caso, il prezzo di emissione

delle azioni e/o delle obbligazioni convertibili sia determinato dal Consiglio di Amministrazione nel rispetto delle applicabili disposizioni di legge;

c) di modificare conseguentemente l'art. 6 (sei) dello statuto sociale come segue:

"Art. 6) - Il capitale sociale è di Euro 26.140.644,50 diviso in n. 209.125.156 azioni ordinarie da nominali Euro 0,125 ciascuna.

Possono essere emesse azioni aventi diritti diversi da quelli delle precedenti azioni.

Le azioni sono indivisibili e la Società non riconosce che un solo proprietario per ciascuna di esse.

Le azioni possono essere nominative o, salvo diversa disposizione imperativa di legge, al portatore.

Le azioni nominative sono trasferibili nelle forme di legge.

Il possesso delle azioni implica adesione al presente statuto ed alle deliberazioni delle assemblee.

Con delibera del 29 aprile 2026 l'Assemblea Straordinaria ha deliberato:

a) di attribuire al Consiglio di Amministrazione una delega, da esercitarsi in una o più volte, anche in via scindibile, entro il 29 aprile 2031, complessivamente fino a un massimo del 10% del capitale sociale (oltre sovrapprezzo) (i) ai sensi dell'art. 2443 c.c., ad aumentare il capitale sociale a pagamento, mediante emissione di azioni ordinarie della Società, da offrire in opzione agli aventi diritto, ai sensi dell'art. 2441 c.c., ovvero (ii) con esclusione del diritto di opzione, (x) ai sensi dell'art. 2441, comma 4, secondo periodo, c.c. oppure ai sensi dell'art. 2441, comma 5, c.c., con facoltà di riservare tali aumenti di capitale a investitori qualificati e/o investitori professionali (anche esteri) e/o a soggetti che svolgano attività analoghe, connesse, sinergiche e/o strumentali a quelle della Società, al fine di beneficiare di eventuali accordi strategici e/o di partnership e/o di co-investimento con tali soggetti ovvero al fine di realizzare operazioni di rafforzamento patrimoniale e/o operazioni strategiche della Società, ovvero (y) ai sensi dell'art. 2441, comma 8, c.c. da offrire in sottoscrizione ai dipendenti della società o di società controllate, il tutto nel rispetto delle disposizioni di legge applicabili al momento della deliberazione di ciascun aumento di capitale; (ii) ai sensi dell'art. 2420-ter, a emettere, ai sensi dell'art. 2420-bis c.c., uno o più prestiti obbligazionari convertibili in azioni della Società, con esclusione del diritto di opzione, da riservare a investitori qualificati e/o investitori professionali (anche esteri), determinandone di volta in volta condizioni, tasso, durata e modalità di conversione; e di attribuire al Consiglio di Amministrazione la facoltà di deliberare contestualmente il correlato aumento di capitale sociale a

pagamento, anche in via scindibile, a servizio della conversione delle obbligazioni, per un importo corrispondente alle azioni da attribuire in conversione e comunque entro il limite complessivo del 10% del capitale sociale (oltre sovrapprezzo), determinando il rapporto di cambio, il periodo e le modalità di conversione;

b) di stabilire che, in ciascun caso, il prezzo di emissione delle azioni e/o delle obbligazioni convertibili sia determinato dal Consiglio di Amministrazione nel rispetto delle applicabili disposizioni di legge.

Il capitale sociale può essere aumentato con conferimenti diversi dal denaro nei limiti consentiti dalla legge.";

d) di conferire al Presidente ed all'Amministratore Delegato in carica pro tempore disgiuntamente tra loro ogni potere occorrente per adempiere ad ogni formalità necessaria affinché le adottate deliberazioni siano iscritte nel Registro delle Imprese, accettando ed introducendo nelle medesime le modificazioni, aggiunte o soppressioni, formali e non sostanziali, eventualmente richieste dalle Autorità competenti.".

Alle ore 9,45, invariati i presenti, il Presidente pone in votazione, mediante comunicazione da parte del Rappresentante Designato dei voti dallo stesso espressi sulla base delle istruzioni di voto ricevute (precisandosi, per tali votazioni, di avere ricevuto istruzioni per tutte le n. 172.892.509 azioni e quindi il totale delle azioni rappresentate), la proposta di deliberazione di cui io Notaio ho dato lettura.

L'Assemblea approva a maggioranza.

Favorevoli n. 171.201.370 azioni

Contrarie n. 1.029.104 azioni

Astenute n. 654.085 azioni

Non votanti n. 7.950 azioni,

come da dettagli allegati.

Il Presidente proclama il risultato ed essendo così esaurita la trattazione dell'ordine del giorno di parte straordinaria, null'altro essendovi da deliberare, ringrazia gli intervenuti e dichiara chiusa l'assemblea alle ore 9,47.

Si allegano al presente verbale:

- la Relazione illustrativa del Consiglio di Amministrazione all'assemblea straordinaria, sotto "A";

- l'elenco degli intervenuti con il dettaglio della votazione, sotto "B";

- il testo di statuto sociale che recepisce le delibere assunte, sotto "C".

Il presente atto viene da me notaio sottoscritto alle ore 9

Consta

di cinque fogli scritti con mezzi meccanici da persona di mia

fiducia e di mio pugno completati per sedici pagine e della
diciassettesima sin qui.

F.to Andrea De Costa notaio



RELAZIONI DEGLI AMMINISTRATORI SULLE PROPOSTE ALL'ORDINE DEL GIORNO DELL'ASSEMBLEA ORDINARIA E STRAORDINARIA DEGLI AZIONISTI

(29 APRILE 2026 UNICA CONVOCAZIONE)

Relazione sul punto 1 all'ordine del giorno dell'Assemblea Straordinaria e relativa proposta di delibera

- 1. Attribuzione di delega al Consiglio di Amministrazione ai sensi degli artt. 2420-ter e 2443 cod. civ., entro il limite complessivo del 10% del capitale sociale; conseguente modifica dell'art. 6 dello Statuto sociale. Deliberazioni inerenti e conseguenti.**

Signori Azionisti,

ai sensi dell'art. 125-ter del D.Lgs. 58/1998 ("Testo Unico della Finanza" o "TUF") e dell'art. 72 del Regolamento adottato con delibera Consob n. 11971 del 14 maggio 1999 e successive modificazioni (di seguito, il "Regolamento Emittenti"), Vi comunichiamo che siete stati convocati in Assemblea Straordinaria per deliberare in merito alla proposta di attribuzione al Consiglio di Amministrazione, ai sensi degli artt. 2443 e 2420-ter c.c., di una delega da esercitarsi, anche in via scindibile, in una o più volte entro il termine di cinque anni e quindi entro il 29 aprile 2031, complessivamente fino a un massimo del 10% del capitale sociale (oltre sovrapprezzo)

(i) ad aumentare il capitale sociale a pagamento mediante emissione di azioni ordinarie del valore nominale di Euro 0,125 ciascuna, da offrire in opzione agli aventi diritto ai sensi dell'art. 2441 c.c., ovvero

(ii) ad aumentare il capitale sociale a pagamento con esclusione del diritto di opzione ai sensi dell'art. 2441, comma 4, secondo periodo, c.c. oppure ai sensi dell'art. 2441, comma 5, c.c., da riservare a investitori qualificati e/o investitori professionali (anche esteri) e/o a soggetti che svolgano attività analoghe, connesse, sinergiche e/o strumentali a quelle della Società, anche al fine di realizzare accordi strategici, partnership, operazioni di co-investimento e/o operazioni di rafforzamento patrimoniale e/o strategiche della Società; nonché

(iii) ad emettere obbligazioni convertibili in azioni della Società ai sensi dell'art. 2420-ter c.c., con esclusione del diritto di opzione, e correlato aumento di capitale a servizio della conversione per un ammontare corrispondente alle azioni da attribuire in conversione, entro il medesimo limite complessivo del 10% del capitale sociale (oltre sovrapprezzo), da riservare a investitori qualificati e/o investitori professionali (anche esteri),

in ciascun caso a un prezzo di emissione determinato dal Consiglio di Amministrazione nel rispetto delle disposizioni di legge applicabili al momento dell'esercizio della delega, con conseguente modifica dell'art. 6 dello Statuto sociale.

La delega proposta rappresenta l'unica autorizzazione all'emissione attualmente in essere, non sussistendo ulteriori autorizzazioni in essere.



1. Oggetto della delega

La delega in oggetto ha una duplice natura: (a) ai sensi dell'art. 2443 c.c., per aumentare il capitale sociale sia in opzione che con esclusione dello stesso, e (b) ai sensi dell'art. 2420-ter c.c., per emettere obbligazioni convertibili in azioni ordinarie della Società.

L'importo complessivo massimo autorizzato (pertanto relativo sia alle emissioni di capitale sociale che alle obbligazioni convertibili) è pari al 10% del capitale sociale della Società (oltre sovrapprezzo), mentre la durata è quella massima prevista dalla legge, pari a cinque anni dalla data di iscrizione della delibera assembleare. In particolare:

- (a) ai sensi dell'art. 2443 c.c. la delega conferisce al Consiglio di Amministrazione la facoltà di deliberare, in una o più volte e anche in via scindibile, entro il predetto limite complessivo del 10% del capitale sociale della Società (oltre sovrapprezzo), aumenti di capitale sociale a pagamento: (i) da offrire in opzione agli aventi diritto ai sensi dell'art. 2441 c.c.; ovvero (ii) con esclusione del diritto di opzione ai sensi dell'art. 2441, comma 4, secondo periodo, o comma 5, c.c., da riservare a investitori qualificati e/o investitori professionali (anche esteri), nonché a soggetti che svolgano attività analoghe, connesse, sinergiche e/o strumentali a quelle della Società, anche al fine di favorire la conclusione di eventuali accordi strategici, partnership o operazioni di co-investimento, ovvero di realizzare operazioni di rafforzamento patrimoniale e/o di carattere strategico. Si ricorda che l'art. 2441, comma 4, secondo periodo, c.c. prevede – per le società con azioni quotate in mercati regolamentati – la possibilità di escludere il diritto di opzione nei limiti del 10% del capitale sociale preesistente, a condizione che il prezzo di emissione corrisponda al valore di mercato delle azioni e che ciò sia confermato in apposita relazione da un revisore legale o da una società di revisione legale. Ciò precisato, nell'ambito della predetta delega, il Consiglio di Amministrazione avrà la facoltà di determinare, di volta in volta e nel rispetto delle disposizioni di legge applicabili, l'ammontare dell'aumento di capitale, il numero delle azioni da emettere, il prezzo di emissione, il godimento delle azioni di nuova emissione nonché ogni ulteriore termine e condizione dell'operazione, fermo restando il rispetto del limite complessivo sopra indicato; infine il Consiglio di Amministrazione avrà la facoltà, ai sensi dell'art. 2441, ottavo comma, del codice civile di offrire le azioni in sottoscrizione a dipendenti di Recordati S.p.A. o di società dalla medesima controllate nell'ambito di piani di incentivazione basati su azioni deliberati dall'assemblea;
- (b) ai sensi dell'art. 2420-ter c.c., la delega consentirà al Consiglio di Amministrazione di emettere, in una o più volte, obbligazioni convertibili in azioni ordinarie della Società, con esclusione del diritto di opzione nei limiti consentiti dalla legge, riservate a investitori qualificati e/o investitori professionali (anche esteri), nonché a deliberare il correlato aumento di capitale sociale a pagamento, in via scindibile, a servizio della conversione, per un ammontare corrispondente alle azioni da attribuire in conversione e comunque entro il predetto limite complessivo del 10% del capitale sociale della Società (oltre sovrapprezzo). La delega attribuirà al Consiglio di Amministrazione la facoltà di determinare, nel rispetto delle disposizioni di legge applicabili, l'importo complessivo del prestito obbligazionario convertibile, il prezzo o valore di emissione delle obbligazioni, il rapporto e le modalità di conversione, la durata, il tasso di interesse, i periodi e le modalità di conversione nonché ogni ulteriore termine e condizione dei prestiti obbligazionari convertibili e del correlato aumento di capitale a servizio della conversione.

2. Motivazioni della delega ex artt. 2443 e 2420-ter c.c.

Il Vostro Consiglio di Amministrazione ritiene che le motivazioni poste alla base della proposta di attribuzione della delega ai sensi degli artt. 2443 e 2420-ter c.c. rispondano all'interesse della Società a disporre, ove necessario, di uno strumento flessibile ed efficiente che consenta di abbreviare i tempi di esecuzione delle operazioni di rafforzamento patrimoniale e di accesso al mercato dei capitali, nonché di reagire con tempestività a opportunità di mercato e a specifiche esigenze finanziarie e strategiche, anche connesse a operazioni di sviluppo industriale o di crescita della Società.

Nello specifico, la delega ad aumentare il capitale sociale a pagamento consentirebbe al Consiglio di Amministrazione di determinare con maggiore rapidità ed efficacia modalità, tempi e condizioni delle operazioni di raccolta di capitale, adattandole alle concrete condizioni di mercato e alle specifiche opportunità che dovessero presentarsi.

La possibilità di delegare aumenti di capitale è ritenuta dal Consiglio di Amministrazione uno strumento rilevante per consentire alla Società di cogliere tempestivamente opportunità di mercato e di investimento che richiedano interventi rapidi sul capitale.

Inoltre, la facoltà di escludere il diritto di opzione consentirebbe alla Società di riservare l'aumento di capitale a investitori qualificati e/o investitori professionali, anche esteri, nonché a soggetti che svolgano attività analoghe, connesse, sinergiche o strumentali a quelle della Società, qualora ciò risulti funzionale alla realizzazione di accordi strategici, partnership industriali o operazioni di co-investimento, ovvero a operazioni di rafforzamento patrimoniale o di sviluppo strategico della Società. Tale modalità di esecuzione dell'aumento di capitale consentirebbe, tra l'altro:

(i) una maggiore rapidità ed efficienza nell'esecuzione dell'operazione rispetto a un'offerta in opzione rivolta alla generalità degli azionisti;

(ii) la possibilità di coinvolgere investitori qualificati o istituzionali in grado di apportare risorse finanziarie, competenze o relazioni strategiche utili allo sviluppo della Società;

(iii) di ampliare e diversificare la base azionaria, con potenziali effetti positivi in termini di liquidità del titolo e di visibilità della Società sul mercato dei capitali.

Il Consiglio ritiene inoltre che la facoltà di emettere obbligazioni convertibili con esclusione del diritto di opzione rappresenti uno strumento ulteriore e complementare rispetto all'aumento di capitale, idoneo a:

(i) ampliare il ventaglio delle possibili forme di finanziamento a disposizione della Società;

(ii) consentire una maggiore flessibilità nella strutturazione delle operazioni di raccolta di risorse finanziarie e un potenziale miglioramento delle condizioni economiche della provvista;

(iii) favorire la partecipazione di investitori qualificati e/o professionali, anche esteri, interessati a strumenti finanziari di natura ibrida, idonei a sostenere i programmi di sviluppo e le iniziative strategiche della Società.

3. Criteri di determinazione del prezzo di emissione

Il Consiglio di Amministrazione determinerà il prezzo di emissione delle nuove azioni (e relativo sovrapprezzo), nonché – in caso di emissione di obbligazioni convertibili – il prezzo di emissione delle obbligazioni e il relativo rapporto di conversione, nel rispetto dei criteri e dei presidi previsti dalla normativa di legge e regolamentare applicabile al momento dell'operazione e, ove richiesto, acquisendo le attestazioni o le relazioni previste dalla legge, ivi inclusa quella del soggetto incaricato della revisione legale dei conti o di un revisore legale/società di revisione.

In particolare, si rammenta quanto segue.

In caso di aumento di capitale da offrire in opzione agli aventi diritto, ai sensi dell'art. 2441 c.c. il prezzo di emissione potrà essere liberamente determinato dal Consiglio di Amministrazione.



L'art. 2441, comma 4, secondo periodo, c.c. consente l'esclusione del diritto di opzione nei limiti del 10% del capitale sociale preesistente, a condizione che il prezzo di emissione corrisponda al valore di mercato delle azioni e che tale circostanza sia attestata da un revisore legale o una società di revisione legale dei conti.

L'art. 2441, comma 5, c.c. consente l'esclusione del diritto di opzione, prevedendo che il prezzo sia determinato in base al valore del patrimonio netto, tenendo conto, per le azioni quotate in mercati regolamentati, anche dell'andamento delle quotazioni nell'ultimo semestre e richiedendo un parere del soggetto incaricato della revisione legale dei conti.

L'art. 2441, comma 8, c.c. consente l'esclusione del diritto di opzione per le azioni di nuova emissione, se queste sono offerte in sottoscrizione ai dipendenti della società o di società che la controllano o che sono da essa controllate.

4. Informazioni sulla pubblicazione del prospetto

In relazione ad eventuali aumenti di capitale eseguiti in esercizio della delega conferita ai sensi dell'art. 2443 c.c. e/o all'emissione di obbligazioni convertibili ai sensi dell'art. 2420-bis c.c., la Società potrà – ricorrendone i presupposti – beneficiare dell'esenzione dall'obbligo di pubblicazione del prospetto di ammissione a quotazione ai sensi dell'art. 1, paragrafo 5, lettera a), del Regolamento (UE) 2017/1129, nei limiti ivi previsti (soprattutto, qualora le azioni emesse siano offerte con esclusione del diritto di opzione a un numero di soggetti limitato, che consenta di applicare l'esenzione dall'obbligo di offerta rivolta al pubblico).

5. Effetti economico-patrimoniali, finanziari e diluitivi

La Società darà adeguata informativa al mercato, nei termini di legge, degli eventuali effetti economico-patrimoniali e finanziari degli aumenti di capitale e/o dei prestiti obbligazionari convertibili eventualmente deliberati in attuazione della delega.

Fermo restando il limite complessivo del 10% del capitale sociale previsto dalla delega, l'eventuale deliberazione da parte del Consiglio di Amministrazione di aumenti di capitale a pagamento, con riguardo agli aumenti con esclusione del diritto di opzione, potrà comportare un effetto diluitivo la cui entità non è allo stato determinabile, dipendendo dal numero di azioni che saranno effettivamente emesse e sottoscritte nonché dal relativo prezzo di emissione stabilito dal Consiglio di Amministrazione nel rispetto delle applicabili disposizioni di legge.

Parimenti, l'eventuale emissione di obbligazioni convertibili con esclusione del diritto di opzione e con correlato aumento di capitale a servizio della conversione, potrà determinare un effetto diluitivo per gli azionisti della Società, anch'esso non determinabile allo stato, in quanto dipendente dalle condizioni del prestito obbligazionario convertibile, dal rapporto di conversione e dal numero di azioni che saranno emesse a servizio della conversione medesima.

Alla data di pubblicazione della presente relazione nelle forme previste dalla normativa vigente, sarà stato altresì reso pubblico il bilancio di esercizio chiuso al 31 dicembre 2025, corredato dal bilancio consolidato, documenti che contengono le informazioni utili alla conoscenza delle condizioni economiche, patrimoniali e finanziarie della Società.

Alla luce di quanto Vi abbiamo esposto, Vi proponiamo di assumere le seguenti deliberazioni:

"L'assemblea Straordinaria degli Azionisti


- presa conoscenza della Relazione del Consiglio di Amministrazione

delibera

- a) di attribuire al Consiglio di Amministrazione una delega, da esercitarsi in una o più volte, anche in via scindibile, entro il 29 aprile 2031, complessivamente fino a un massimo del 10% del capitale sociale (oltre sovrapprezzo) (i) ai sensi dell'art. 2443 c.c., ad aumentare il capitale sociale a pagamento, mediante emissione di azioni ordinarie della Società, da offrire in opzione agli aventi diritto, ai sensi dell'art. 2441 c.c., ovvero con esclusione del diritto di opzione, ai sensi dell'art. 2441, comma 4, secondo periodo, c.c. oppure ai sensi dell'art. 2441, comma 5, c.c., con facoltà di riservare tali aumenti di capitale a investitori qualificati e/o investitori professionali (anche esteri) e/o a soggetti che svolgano attività analoghe, connesse, sinergiche e/o strumentali a quelle della Società, al fine di beneficiare di eventuali accordi strategici e/o di partnership e/o di co-investimento con tali soggetti ovvero al fine di realizzare operazioni di rafforzamento patrimoniale e/o operazioni strategiche della Società, il tutto nel rispetto delle disposizioni di legge applicabili al momento della deliberazione di ciascun aumento di capitale; (ii) ai sensi dell'art. 2420-ter, a emettere, ai sensi dell'art. 2420-bis c.c., uno o più prestiti obbligazionari convertibili in azioni della Società, con esclusione del diritto di opzione, da riservare a investitori qualificati e/o investitori professionali (anche esteri), determinandone di volta in volta condizioni, tasso, durata e modalità di conversione; e di attribuire al Consiglio di Amministrazione la facoltà di deliberare contestualmente il correlato aumento di capitale sociale a pagamento, anche in via scindibile, a servizio della conversione delle obbligazioni, per un importo corrispondente alle azioni da attribuire in conversione e comunque entro il limite complessivo del 10% del capitale sociale (oltre sovrapprezzo), determinando il rapporto di cambio, il periodo e le modalità di conversione; al Consiglio di Amministrazione è inoltre attribuita la facoltà, ai sensi dell'art. 2441, ottavo comma, del codice civile di offrire le azioni in sottoscrizione a dipendenti di Recordati S.p.A. o di società dalla medesima controllate nell'ambito di piani di long term incentive basati su azioni deliberati dall'assemblea.
- b) di stabilire che, in ciascun caso, il prezzo di emissione delle azioni e/o delle obbligazioni convertibili sia determinato dal Consiglio di Amministrazione nel rispetto delle applicabili disposizioni di legge;
- c) di modificare conseguentemente l'art. 6 (sei) dello statuto sociale come segue:

Testo vigente ¹	Nuovo testo proposto
<p>Art. 6) - Il capitale sociale è di Euro 26.140.644,50 diviso in n. 209.125.156 azioni ordinarie da nominali Euro 0,125 ciascuna.</p> <p>Possono essere emesse azioni aventi diritti diversi da quelli delle precedenti azioni.</p> <p>Le azioni sono indivisibili e la Società non riconosce che un solo proprietario per ciascuna di esse.</p> <p>Le azioni possono essere nominative o, salvo diversa disposizione imperativa di legge, al portatore.</p> <p>Le azioni nominative sono trasferibili nelle forme di legge.</p> <p>Il possesso delle azioni implica adesione al presente statuto ed alle deliberazioni delle assemblee.</p> <p>Con delibera dell'11 aprile 2017 l'Assemblea</p>	<p>Art. 6) - Il capitale sociale è di Euro 26.140.644,50 diviso in n. 209.125.156 azioni ordinarie da nominali Euro 0,125 ciascuna.</p> <p>Possono essere emesse azioni aventi diritti diversi da quelli delle precedenti azioni.</p> <p>Le azioni sono indivisibili e la Società non riconosce che un solo proprietario per ciascuna di esse.</p> <p>Le azioni possono essere nominative o, salvo diversa disposizione imperativa di legge, al portatore.</p> <p>Le azioni nominative sono trasferibili nelle forme di legge.</p> <p>Il possesso delle azioni implica adesione al presente statuto ed alle deliberazioni delle assemblee.</p> <p>Con delibera dell'11 aprile 2017 l'Assemblea</p>

¹ Si riporta l'esposizione a confronto del testo della vigente disposizione statutaria interessata dalle proposte di modifica, evidenziando nella colonna "nuovo testo proposto", mediante scritturazione in grassetto, le variazioni proposte, e nella colonna "testo vigente", mediante scritturazione barrata, le parti di testo di cui si propone l'eliminazione.



Straordinaria:

a) ha attribuito al Consiglio di Amministrazione, ai sensi dell'articolo 2443 del codice civile, la facoltà di aumentare in una o più volte il capitale sociale, gratuitamente e/o a pagamento, per un ammontare massimo di nominali Euro 50.000.000 (cinquantamiloni), mediante l'emissione di azioni ordinarie della Società aventi le stesse caratteristiche di quelle in circolazione alla data di emissione, per il periodo massimo di cinque anni dalla data della deliberazione, mediante l'emissione di azioni ordinarie e/o di warrant validi per la sottoscrizione di dette azioni, da assegnarsi o da offrirsi in opzione agli aventi diritto, con facoltà, ai sensi dell'art. 2441, ultimo comma, del codice civile, di offrire le azioni in sottoscrizione a dipendenti di Recordati S.p.A. o di società dalla medesima controllate nell'ambito di piani di stock option deliberati dall'assemblea;

b) ha attribuito al Consiglio di Amministrazione, ai sensi dell'art. 2420-ter del codice civile, la facoltà di emettere, in una o più volte, per un ammontare massimo di nominali Euro 80.000.000 (ottantamiloni), obbligazioni convertibili in azioni ordinarie, o con warrant validi per la sottoscrizione di dette azioni, con conseguente aumento del capitale sociale a servizio della conversione mediante l'emissione di azioni ordinarie della Società aventi le stesse caratteristiche di quelle in circolazione alla data di emissione, da offrirsi in opzione agli aventi diritto, per il periodo massimo di cinque anni dalla data della deliberazione, nel rispetto della normativa vigente in tema di limiti all'emissione di obbligazioni.

Il capitale sociale può essere aumentato con conferimenti diversi dal denaro nei limiti consentiti dalla legge.

Straordinaria:

~~a) ha attribuito al Consiglio di Amministrazione, ai sensi dell'art. 2443 del codice civile, la facoltà di aumentare in una o più volte il capitale sociale, gratuitamente e/o a pagamento, per un ammontare massimo di nominali Euro 50.000.000 (cinquantamiloni), mediante l'emissione di azioni ordinarie della Società aventi le stesse caratteristiche di quelle in circolazione alla data di emissione, per il periodo massimo di cinque anni dalla data della deliberazione;~~

~~b) ha attribuito al Consiglio di Amministrazione, ai sensi dell'art. 2420-ter del codice civile, la facoltà di emettere, in una o più volte, per un ammontare massimo di nominali Euro 80.000.000 (ottantamiloni), obbligazioni convertibili in azioni ordinarie, o con warrant validi per la sottoscrizione di dette azioni, con conseguente aumento del capitale sociale a servizio della conversione mediante l'emissione di azioni ordinarie della Società aventi le stesse caratteristiche di quelle in circolazione alla data di emissione, da offrirsi in opzione agli aventi diritto, per il periodo massimo di cinque anni dalla data della deliberazione, nel rispetto della normativa vigente in tema di limiti all'emissione di obbligazioni.~~

Con delibera del 29 aprile 2026 l'Assemblea Straordinaria ha deliberato:

a) di attribuire al Consiglio di Amministrazione una delega, da esercitarsi in una o più volte, anche in via scindibile, entro il 29 aprile 2031, complessivamente fino a un massimo del 10% del capitale sociale (oltre sovrapprezzo) (i) ai sensi dell'art. 2443 c.c., ad aumentare il capitale sociale a pagamento, mediante emissione di azioni ordinarie della Società, da offrire in opzione agli aventi diritto, ai sensi dell'art. 2441 c.c., ovvero (ii) con esclusione del diritto di opzione, (x) ai sensi dell'art. 2441, comma 4, secondo periodo, c.c. oppure ai sensi dell'art. 2441, comma 5, c.c., con facoltà di riservare tali aumenti di capitale a investitori qualificati e/o investitori professionali (anche esteri) e/o a soggetti che svolgano attività analoghe, connesse, sinergiche e/o strumentali a quelle della Società, al fine di beneficiare di eventuali accordi strategici e/o di partnership e/o di co-investimento con tali soggetti ovvero al fine di realizzare operazioni di rafforzamento patrimoniale e/o operazioni strategiche della

	<p>Società, ovvero (y) ai sensi dell'art. 2441, comma 8, c.c. da offrire in sottoscrizione ai dipendenti della società o di società controllate, il tutto nel rispetto delle disposizioni di legge applicabili al momento della deliberazione di ciascun aumento di capitale; (ii) ai sensi dell'art. 2420-ter, a emettere, ai sensi dell'art. 2420-bis c.c., uno o più prestiti obbligazionari convertibili in azioni della Società, con esclusione del diritto di opzione, da riservare a investitori qualificati e/o investitori professionali (anche esteri), determinandone di volta in volta condizioni, tasso, durata e modalità di conversione; e di attribuire al Consiglio di Amministrazione la facoltà di deliberare contestualmente il correlato aumento di capitale sociale a pagamento, anche in via scindibile, a servizio della conversione delle obbligazioni, per un importo corrispondente alle azioni da attribuire in conversione e comunque entro il limite complessivo del 10% del capitale sociale (oltre sovrapprezzo), determinando il rapporto di cambio, il periodo e le modalità di conversione;</p> <p>b) di stabilire che, in ciascun caso, il prezzo di emissione delle azioni e/o delle obbligazioni convertibili sia determinato dal Consiglio di Amministrazione nel rispetto delle applicabili disposizioni di legge.</p> <p>Il capitale sociale può essere aumentato con conferimenti diversi dal denaro nei limiti consentiti dalla legge.</p>
--	---

- d) di conferire al Presidente ed all'Amministratore Delegato in carica pro tempore disgiuntamente tra loro ogni potere occorrente per adempiere ad ogni formalità necessaria affinché le adottate deliberazioni siano iscritte nel Registro delle Imprese, accettando ed introducendo nelle medesime le modificazioni, aggiunte o soppressioni, formali e non sostanziali, eventualmente richieste dalle Autorità competenti.

*

Si precisa che le proposte di modificazioni statutarie di cui al primo punto della parte Straordinaria all'ordine del giorno non danno luogo ad alcuna causa di recesso a favore degli Azionisti, ai sensi dello Statuto e dell'art. 2437 c.c. e seguenti.

Milano, 19 marzo 2026

Per il Consiglio di Amministrazione

Il Presidente

Andrea Recordati




RECORDATI INDUSTRIA CHIMICA E

Assemblea ordinaria e straordinaria

29 aprile 2026

*Elenco dei censiti partecipanti all'assemblea per il tramite del Rappresentante
Designato Studio Trevisan*

Anagrafica	CF/PI	Azioni	% sul C.S.
1832 AM INTERNATIONAL EQUITY LP		79.500	0,038%
801 INVESTMENTS LLC		23	0,000%
A A B DIVERSIFIE		8.965	0,004%
AA SSGA ACTIONS INDICE EURO		34.588	0,017%
AB SICAV I - EUROZONE GROWTH		24.628	0,012%
AB SICAV I - INTERNATIONAL HEA		851.960	0,407%
AB SICAV III - DYNAMIC ALL MAR		330	0,000%
AB VARIABLE PRODUCTS SERIES FUND INC. - AB DYNAMIC ASSET AL LOCATION PORTFOLIO		204	0,000%
ABB PENSION FUND		221	0,000%
ABERDEEN GROUP CHARITABLE TRUST		167	0,000%
ABN AMRO FGR		71	0,000%
ABN AMRO FUNDS		12.014	0,006%
ABRDN OEIC II-ABRDN GLOBAL BALANCED GROWTH FUND		451	0,000%
ABRDN OEIC IV-ABRDN EUROPEAN EQUITY TRACKER FUND		12.215	0,006%
ABRDN SICAV II		11.564	0,006%
ABU DHABI PENSION FUND		13.779	0,007%
ACS WORLD ISLAMIC EQUITY TRACKER FUND		30	0,000%
ADVISER MANAGED TRUST - DIVERSIFIED EQUITY FUND		209	0,000%
AEGON CUSTODY B.V		129.900	0,062%
AEGON CUSTODY B.V.,		4.164	0,002%
AESCUAPE SRI		66.500	0,032%
AF DYNAMIC MULTI FACTO GLOBAL EQ EUROPE		35	0,000%
AF EUROLAND EQUITY DYNAMIC MULTI FACTORS		97.663	0,047%
AHL EVOLUTION LTD SHARMAINE BERKELEY ARGONAUT LTD		75.868	0,036%
AHL STATAB MASTER LIMITED C/O CITCO TRUSTEES (CAYMAN) LIMITED		183	0,000%
AIB GROUP IRISH PENSION SCHEME		1.274	0,001%
AILIS SICAV		21.351	0,010%
AIM EQUITY EUROPE CANTONS		3.992	0,002%
AL TST AL TRUST AKTIEN EUROPA		1.012	0,000%
ALAHLI EUROPE INDEX FUND		4.107	0,002%
ALASKA COMMON TRUST FUND		3.454	0,002%
ALASKA PERMANENT FUND CORPORATION		18.409	0,009%
ALBERTA INVESTMENT MANAGEMENT CORPORATION		60.911	0,029%
ALFRED I. DUPONT CHARITABLE TRUST		1.330	0,001%
ALICE L WALTON CHARITABLE LLC		46.600	0,022%
ALICE L. WALTON FOUNDATION		21.600	0,010%
ALLEANZA OBBLIGAZIONARIO		28.002	0,013%
ALLIANZ AZIONI ITALIA ALL STARS LL STARS		71.000	0,034%
ALLIANZ GLOBAL INVESTORS GMBH		1.252	0,010%



Anagrafica	CF/PI	Azioni	% sul C.S.
ALLIANZ GLOBAL INVESTORS GMBH FOR DBIFONDS ANDUS		23.000	0,011%
ALLIANZ ITALIA 50 SPECIAL		3.500	0,002%
ALLIANZGI S AKTIEN		110.843	0,053%
ALLIANZGI-H SEGMENT QUH		6.826	0,003%
ALLOCATION INVEST EQUITY CORE		22.398	0,011%
ALTO INTERNAZIONALE AZIONARIO		9.466	0,005%
AMERICAN BUREAU OF SHIPPING		34	0,000%
AMERICAN CENTURY ETF TRUST-AVANTIS INTERNATIONAL EQUITY ETF		46.861	0,022%
AMERICAN CENTURY ETF TRUST-AVANTIS INTERNATIONAL EQUITY FUND		2.805	0,001%
AMERICAN CENTURY ETF TRUST-AVANTIS RESPONSIBLE INTERNATIONAL EQUITY ETF		2.054	0,001%
AMERICAN CENTURY ICAV		698	0,000%
AMLC EQ SINGLE STOCKS		4.941	0,002%
AMONIS NV		17.509	0,008%
AMP INTERNATIONAL EQUITY INDEX FUND		8.516	0,004%
AMP INTERNATIONAL EQUITY INDEX FUND HEDGED		770	0,000%
AMP WHOLESALE GLOBAL EQUITIES FUND		542	0,000%
AMSELECT - ECHIQUIER EUROPE EQUITY MID CAP		118.398	0,057%
AMUNDI ACTIONS EURO HORIZON ENVIRONNEMENT		61.534	0,029%
AMUNDI ACTIONS PME		145.908	0,070%
AMUNDI CANADA GLOBAL HIGH INCOME & LOW VOLATILITY EQUITY TRU		15.454	0,007%
AMUNDI EQUITY EURO CONSERVATIVE		68.351	0,033%
AMUNDI ETF ICAV		30.864	0,015%
AMUNDI ETF ICAV - AMUNDI PRIME ALL COUNTRY WORLD UCITS ETF		6.295	0,003%
AMUNDI ETF ICAV - AMUNDI S&P 500 EQUAL WEIGHT ESG LEADERS UCITS ETF		3.591	0,002%
AMUNDI ETF ICAV - AMUNDI SANDP 500 EQUAL WEIGHT ESG LEADERS UCITS ETF		13.951	0,007%
AMUNDI ETF ICAV-AMUNDI PRIME GLOBAL UCITS ETF		3.365	0,002%
AMUNDI EUROPE MONDE		22.736	0,011%
AMUNDI FUNDS EUROLAND EQUITY RISK PARITY		17.107	0,008%
AMUNDI INDEX EUROPE EX UK SMALL		4.919	0,002%
AMUNDI INDEX MSCI EUROPE		87.272	0,042%
AMUNDI INDEX MSCI WORLD		7.381	0,004%
AMUNDI IPSA ACTIONS		7.987	0,004%
AMUNDI IRELAND LIMITED		135	0,000%
AMUNDI ITALY MIB ESG		30.782	0,015%
AMUNDI LIFECYCLE 2030 EQUITY		2	0,000%
AMUNDI LIFECYCLE 2033 EQUITY		3	0,000%
AMUNDI LIFECYCLE 2036 EQUITY		4	0,000%
AMUNDI LIFECYCLE 2039 EQUITY		5	0,000%
AMUNDI MSCI EMU CLIMATE PARIS ALIGNED		13.626	0,007%
AMUNDI MSCI EMU ESG BROAD TRANSITION		13.084	0,006%
AMUNDI MSCI EUR EX SWITZERLAND ESG LEAD		2.916	0,001%
AMUNDI MSCI EUROPE CLIMATE PARIS ALIGNED		6.670	0,003%
AMUNDI MSCI EUROPE ESG BROAD TRANSITION		12.079	0,006%
AMUNDI MSCI EUROPE GROWTH		5.141	0,002%
AMUNDI MSCI EUROPE SCREENED		5.751	0,003%
AMUNDI MSCI WORLD CLIMATE PARIS ALIGNED		70	0,000%
AMUNDI MSCI WORLD CLIMATE PARIS ALIGNED UMWELTZEICHEN UCITS ETF		1.422	0,001%
AMUNDI MSCI WORLD EX USA		27	0,000%
AMUNDI PRIME EUROPE		4.364	0,002%
AMUNDI PRIME EUROZONE		13.845	0,007%
AMUNDI PROGETTO FUTURO PIR		5.383	0,003%
AMUNDI STOXX EUROPE 600		155.885	0,075%
AMUNDI STOXX EUROPE 600 ESG		15.371	0,007%

Anagrafica	CF/PI	Azioni	% sul C.S.
AMUNDI STOXX EUROPE 600 ESG II UCITS ETF		3.175	0,002%
AMUNDI TRANSMISSION PATRIMOINE		1.699	0,001%
ANDRA AP-FONDEN		1.603	0,001%
ANZ WHOLESALE INTERNATIONAL SHARE - NO. 1 FUND		6.410	0,003%
AP ACTIONS 1 EURO		4.595	0,002%
API RETRAITE DIVERSIFIE		6.500	0,003%
AQR DELPHI LONG-SHORT EQUITY MASTER ACCOUNT L.P. PORTFOLIO MARGIN ACCT		123	0,000%
AQR UCITS FUNDS		196	0,000%
ARAMCO ASIA SINGAPORE PTE. LTD		295	0,000%
ARCA AZIONI ITALIA		112.240	0,054%
ARCA ECONOMIA REALE BILANCIATO ITALIA 55		7.957	0,004%
ARCA ECONOMIA REALE EQUITY ITALIA		32.404	0,015%
ARCHITAS MULTIMANAGER GLOBAL FUNDS UNIT TRUST		1.684	0,001%
ARERO - DER WELTFONDS - ESG		2.330	0,001%
ARIZONA STATE RETIREMENT SYSTEM		43.615	0,021%
ARRCO QUANT II		2.259	0,001%
ARROWSTREET (DELAWARE) CUSTOM ALPHA EXTENSION FUND Q L.P.		1.248	0,001%
ARROWSTREET INTERNATIONAL EQUITY ACWI EX US TRUST FUND		5.631	0,003%
ARROWSTREET US GROUP TRUST		2.836	0,001%
ART BRIDGES INC		8.460	0,004%
ASCENSION ALPHA FUND LLC		35.614	0,017%
ASCENSION HEALTHCARE MASTER PENSION TRUST		15.080	0,007%
ASR LEVENSVZERKERING NV		532	0,000%
ASR SCHADEVERZEKERING NV		185	0,000%
ASSET MANAGEMENT EXCHANGE UCITS CCF		4.949	0,002%
ASSET MANAGEMENT EXCHANGE UCITS CCF ..		23.913	0,011%
ASSURDIX		8.802	0,004%
ATBIS INTERNATIONAL EQUITY POOL		36.150	0,017%
ATCP-UI-FONDS		1.155	0,001%
ATHENA PRESTIGE EUROPE AEROSPACE & DEFENSE		11.931	0,006%
ATLAS DIVERSIFIED MASTER FUND LIMITED		1	0,000%
ATLAS DIVERSIFIED MASTER FUND LTD. C/O MAPLES CORPORATE SERVICES LIMITED		50.388	0,024%
ATOUT EUROLAND HAUT RENDEMENT		8.927	0,004%
AURION GLOBAL EQUITY FUND		383	0,000%
AUSTRALIAN CAPITAL TERRITORY		3.627	0,002%
AUSTRALIAN RETIREMENT TRUST		11.232	0,005%
AUSTRALIANSUPER		1.131	0,001%
AUTORIDADE MONETARIA DE MACAU		1.034	0,000%
AVALON PORTFOLIO II LLC		421	0,000%
AVANTIS CIBC INTERNATIONAL EQUITY ETF		146	0,000%
AVIP BLACKROCK ADVANTAGE INTERNATIONAL EQUITY PORTFOLIO		1.185	0,001%
AVIVA INVESTORS		204	0,000%
AVIVA INVESTORS FUNDS ACS - AI BALANCED LIFE FUND		312	0,000%
AVIVA INVESTORS FUNDS ACS - AI BALANCED PENSION FUND		6.651	0,003%
AVIVA INVESTORS FUNDS ACS - AI CAUTIOUS PENSION FUND		83	0,000%
AVIVA INVESTORS GLOBAL		203	0,000%
AVIVA INVESTORS INVESTMENT FUNDS ICVC AVIVA INVESTORS INTERNATIONAL INDEX TRACKING FUND		1.865	0,001%
AVIVA INVESTORS INVESTMENT FUNDS ICVC AVIVA INVESTORS MULTI-STRATEGY TARGET RETURN FUND		1.061	0,001%
AVIVA INVESTORS PASSIVE FUNDS ACS - AI 30:70 GLOBAL EQUITY (CURRENCY HEDGED) INDEX FUND		764	0,000%
AVIVA INVESTORS PASSIVE FUNDS ACS - AI 50:50 GLOBAL EQUITY INDEX FUND		11.828	0,006%
AVIVA INVESTORS PASSIVE FUNDS ACS - AI 60:40 GLOBAL EQUITY INDEX FUND		2.993	0,001%
AVIVA INVESTORS PASSIVE FUNDS ACS - AI CONTINENTAL EUROPEAN EQUITY INDEX FUND		13.473	0,006%



Anagrafica	CF/PI	Azioni	% sul C.S.
AVIVA INVESTORS PASSIVE FUNDS ACS - AI DEVELOPED EUROPEAN EX UK EQUITY INDEX FUND		7.056	0,003%
AVIVA INVESTORS PASSIVE FUNDS ACS - AI DEVELOPED WORLD EX UK EQUITY INDEX FUND		4.207	0,002%
AVIVA INVESTORS PORTFOLIO FUNDS ICVC AVIVA INVESTORS MULTI-ASSET CORE FUND I		24	0,000%
AVIVA INVESTORS PORTFOLIO FUNDS ICVC AVIVA INVESTORS MULTI-ASSET CORE FUND II		314	0,000%
AVIVA INVESTORS PORTFOLIO FUNDS ICVC AVIVA INVESTORS MULTI-ASSET CORE FUND III		700	0,000%
AVIVA INVESTORS PORTFOLIO FUNDS ICVC AVIVA INVESTORS MULTI-ASSET CORE FUND IV		560	0,000%
AVIVA INVESTORS PORTFOLIO FUNDS ICVC AVIVA INVESTORS MULTI-ASSET CORE FUND V		176	0,000%
AVIVA INVESTORS UK FUND SERVICES LIMITED		10.951	0,005%
AVIVA LIFE & PENSIONS UK LIMITED		106.372	0,051%
AVIVA LIFE AND PENSIONS UK LIMITED		873	0,000%
AWARE SUPER		18.217	0,009%
AXA AA DIVERSIFIE INDICIEL 1		8.216	0,004%
AXA IM ETF ICAV		18.534	0,009%
AXA MPS PREVIDENZA PER TE - CRESCITA		54.090	0,026%
AXA PEA REGULARITE		268.994	0,129%
AXA SELECT MULTI ACTIONS		2.064	0,001%
AXS KNOWLEDGE LEADERS ETF		7.946	0,004%
AZ FUND 1 AZ ALLOCATION GLOBAL CONSERVATIVE		2.000	0,001%
AZ FUND 1 AZ ALLOCATION ITALIAN TREND		74.455	0,036%
AZ FUND 1 AZ ALLOCATION PIR ITALIAN EXCELLENCE 70		62.800	0,030%
AZ FUND 1 AZ ALLOCATION TREND		360.000	0,172%
AZIMUT CAPITAL MANAGEMENT SGR SPA		11.570	0,006%
AZIMUT LIFE DAC		11.581	0,006%
AZL DFA INTERNATIONAL CORE EQUITY FUND		2.135	0,001%
AZL INTERNATIONAL INDEX FUND		5.724	0,003%
BANCO CENTRAL DE TIMOR-LESTE (BCTL)		7.595	0,004%
BANCOPOSTA EQUITY ALL COUNTRY		771	0,000%
BANCOPOSTA EQUITY DEVELOPED COUNTRIES		1.118	0,001%
BANK OF KOREA		10.789	0,005%
BARCLAYS GLOBAL CORE FUND		15.342	0,007%
BASTI 1 METZLER		1.823	0,001%
BAYERNINVEST 375-FONDS		14.000	0,007%
BAYERN-INVEST KA1-FONDS		5.000	0,002%
BAYERNINVEST KVG MBH BAYERNINVEST BSP-FONDS		6.334	0,003%
BAYERNINVEST KVG MBH BAYERN-INVEST BT-1-FONDS		8.571	0,004%
BAYERNINVEST KVG MBH BAYERNINVEST BWA 2-FONDS		6.117	0,003%
BAYERNINVEST KVG MBH BAYERN-INVEST MEMI-FONDS		9.817	0,005%
BAYERNINVEST KVG MBH BG BAU ALTERSR. MA COMMERZBANK		1.791	0,001%
BAYERNINVEST KVG MBH STRATEGIC CORE EQUITY I		4.047	0,002%
BAYERNINVEST KVG MBH VK EUROPA AKTIEN		10.569	0,005%
BAYERNINVEST KVG MBH VKB PORTFOLIO IOK		6.877	0,003%
BAYERNINVEST PAE-FONDS		6.847	0,003%
BAYERNINVEST WPW FONDS		14.000	0,007%
BCV ENHANCED EUROPE EQUITY ESG		1.750	0,001%
BEAR CREEK INVESTMENT LLC		629	0,000%
BEAT DRUGS FUND ASSOCIATION		116	0,000%
BEL EQUITY EUROPE		38.873	0,019%
BERESFORD FUNDS ICAV		1.028	0,000%
BERESFORD FUNDS ICAV		79	0,000%
BEST INVESTMENT CORPORATION		52.280	0,025%
BESTSELECT - UBS SRI GLOBAL EQUITY		633	0,000%
BETASHARES GLOBAL SHARES ETF		5.066	0,002%
BG MASTER FUND ICAV		65.024	0,031%

Anagrafica	CF/PI	Azioni	% sul C.S.
BIMCOR GLOBAL DIVIDEND YIELD POOLED FUND		712	0,000%
BKC TREUHAND PORTFOLIO		19.945	0,010%
BLACKROCK - IG INTERNATIONAL EQUITY POOL		9.370	0,004%
BLACKROCK ADVANTAGE INTERNATIONAL FUND OF BLACKROCK FUNDS		89.061	0,043%
BLACKROCK ASSET MANAGEMENT SCHWEIZ AG FOR ISHARES WORLD EX SWITZERLAND ESG SCREE		4.155	0,002%
BLACKROCK AUTHORISED CONTRACTUAL SCHEME I		42.262	0,020%
BLACKROCK CDN WORLD INDEX FUND		6.243	0,003%
BLACKROCK COMMON CONTRACTUAL FUNDS		23.849	0,011%
BLACKROCK DYNAMIC HIGH INCOME PORTFOLIO OF BLACKROCK FUNDS II		1.027	0,000%
BLACKROCK FUND MANAGERS LIMITED		6.857	0,003%
BLACKROCK FUND MANAGERS LTD		94.372	0,045%
BLACKROCK GLOBAL FUNDS		7.530	0,004%
BLACKROCK GLOBAL INDEX FUNDS		11.249	0,005%
BLACKROCK INDEX SELECTION FUND		85.839	0,041%
BLACKROCK INSTITUTIONAL POOLED FUNDS PLC		13.969	0,007%
BLACKROCK INSTITUTIONAL TRUST COMPANY, N.A. INVESTMENT FUNDS FOR EMPLOYEE BENEFIT TRUSTS		278.053	0,133%
BLACKROCK INTERNATIONAL INDEX V.I. FUND OF BLACKROCK VARIABLE SERIES FUNDS, INC.		1.589	0,001%
BLACKROCK LIFE LIMITED		2.492	0,001%
BLACKROCK MULTI-ASSET INCOME PORTFOLIO OF BLACKROCK FUNDS II		5.151	0,002%
BLACKROCK SOLUTIONS FUNDS ICAV		45.863	0,022%
BLACKROCK SUSTAINABLE ADVANTAGE INTERNATIONAL EQUITY FUND OF BLACKROCK FUNDS		200	0,000%
BLACKROCK UCITS CCF		2.895	0,001%
BLK MAGI FUND, A SERIES TRUST		110	0,000%
BMO LOW VOLATILITY INTERNATIONALEQUITY ETF		33.720	0,016%
BMO MSCI ACWI PARIS ALIGNED CLIMATE EQUITY INDEX ETF		23	0,000%
BMO MSCI EAFE HIGH QUALITY INDEX ETF		758	0,000%
BMO MSCI EAFE INDEX ETF		42.363	0,020%
BMO MSCI EAFE SMALL-MID CAP INDEX ETF		2.976	0,001%
BMO MSCI EUROPE HIGH QUALITY HEDGED TO CAD INDEX ETF		4.651	0,002%
BNP PARIBAS APOLLO THEMATIC ENERGY		18.797	0,009%
BNP PARIBAS EASY - DIVIDEND EUROPE		30.987	0,015%
BNP PARIBAS EASY - GROWTH EUROPE		6.805	0,003%
BNP PARIBAS EASY - LOW CARBON 300 WORLD PAB		517	0,000%
BNP PARIBAS EASY - MSCI EMU		625	0,000%
BNP PARIBAS EASY - MSCI EUROPE		755	0,000%
BNP PARIBAS EASY ICAV - BNP PARIBAS EASY MSCI WORLD EQUAL WEIGHT SELECT UCITS ETF		1.152	0,001%
BNP PARIBAS EASY ICAV - BNP PARIBAS EASY MSCI WORLD UCITS ETF		270	0,000%
BNP PARIBAS EQUITY - FOCUS ITALIA		16.286	0,008%
BNY MELLON (INTL) LTD AS TRUSTEE OF ISHARES CONTINENTAL EUROPEAN EQUITY ESG INDE		7.768	0,004%
BNY MELLON GLOBAL FUNDS PLC		15.200	0,007%
BNZ WHOLESALE INTERNATIONAL EQUITIES (INDEX) FUND		2.754	0,001%
BOARD OF PENSIONS OF THE EVANGELICAL LUTHERAN CHURCH IN AMER		3	0,000%
BOILERMAKERS' NATIONAL PENSION FUND (CANADA)		29.200	0,014%
BOSTON RETIREMENT SYSTEM		83.000	0,040%
BRIDGE BUILDER INTERNATIONAL		6.661	0,003%
BRIDGE BUILDER TAX MANAGED		4.855	0,002%
BRIGHTHOUSE FUNDS TRUST I SCHROEDERS GLOBAL MULTIASSET PORTFOLIO		1.506	0,001%
BRIGHTHOUSE FUNDS TRUST II METLIFE MSCI EAFE INDEX PORTFOLIO		8.827	0,004%
BRITISH COLUMBIA INVESTMENT MANAGEMENT CORPORATION.		165	0,000%



[Handwritten signature]

Anagrafica	CF/PI	Azioni	% sul C.S.
BRUCE POWER PENSION PLAN		343	0,000%
BUILDERS ASSET MANAGEMENT WATER LLC		3.896	0,002%
BUMA-UNIVERSAL-FONDS I		1.356	0,001%
BUREAU OF LABOR FUNDS - LABOR RETIREMENT FUND		798	0,000%
BUREAU OF LABOR FUNDS-LABOR PENSION FUND		5.756	0,003%
CAISSE DE PREVOYANCE DU PERSONNEL DE L ETAT PENSIONS KASSE DES STAATSPERSONALS		618	0,000%
CAISSE DE RETRAITE D'HYDRO-QUEBEC		21.528	0,010%
CALIFORNIA PUBLIC EMPLOYEES RETIREMENT SYSTEM		242.124	0,116%
CALIFORNIA STATE TEACHERS' RETIREMENT SYSTEM		86.917	0,042%
CALVERT GLOBAL SMALL-CAP EQUITY FUND		2.421	0,001%
CALVERT INTERNATIONAL OPPORTUNITIES FUND		43.646	0,021%
CALVERT INTERNATIONAL RESPONSIBLE INDEX ETF		1.686	0,001%
CALVERT INTERNATIONAL RESPONSIBLE INDEX FUND		5.926	0,003%
CALVERT VP EAFE INTERNATIONAL INDEX PORTFOLIO		1.001	0,000%
CANADA PENSION PLAN INVESTMENT BOARD (CPPIB)		309.339	0,148%
CANADIAN PACIFIC RAILWAY COMPANY PENSION PLAN		46.038	0,022%
CAND EXANE/LOT136/FRR10H		47.247	0,023%
CAND FTSE/LOT135/FRR10G		14.650	0,007%
CAPACITY - FONDS INSTITUTIONNEL - L-QIF - MULTI ASSET		3.228	0,002%
CAPULA TAIL RISK MASTER FUND LIMITED		826	0,000%
CARDANO COMMON CONTRACTUAL FUND		1.283	0,001%
CARDANO ESG TRANSITION ENHANCED INDEX EQUITY EUROPE		4.559	0,002%
CARDANO ESG TRANSITION ENHANCED INDEX EQUITY EUROPE EX FOSSIL (I)		3.869	0,002%
CARDANO ESG TRANSITION ENHANCED INDEX EQUITY GLOBAL		6.229	0,003%
CARDANO ESG TRANSITION ENHANCED INDEX EQUITY GLOBAL (I)		2.772	0,001%
CARDANO ESG TRANSITION ENHANCED INDEX EQUITY GLOBAL EX FOSSIL (I)		2.155	0,001%
CARDIF ASSURANCE VIE		10.667	0,005%
CARESUPER		21.355	0,010%
CARNEGIE GLOBAL RESILIENT SMALL CAP		9.500	0,005%
CAYMAN ISLANDS CHAMBER OF COMMERCE PENSION FUND		588	0,000%
CCLA BETTER WORLD GLOBAL EQUITY FUND		37.348	0,018%
CCLA CHARITY AUTHORISED INVESTMENT FUND - CATHOLIC INVESTMENT FUND		23.677	0,011%
CCLA INVESTMENT FUNDS ICVC		4.943	0,002%
CENTRAL BANK OF IRELAND MSCI PAB		11.024	0,005%
CENTRAL PROVIDENT FUND BOARD		244	0,000%
CFSIL RE CNEALTH GS FD 16		3.649	0,002%
CG TPT AUTHORISED CONTRACTUAL SCHEME		847	0,000%
CHALLENGE FUNDS CHALLENGE ITALIAN EQUITY		39.600	0,019%
CHARLES C. GATES TRUST OF 6/30/1941		354	0,000%
CHEVRON UK PENSION TRUSTEE LIMITED AS TRUSTEE OF THE CHEVRON.		629	0,000%
CHINAAMC MSCI EUROPE QUALITY HEDGED TO USD ETF		268	0,000%
CHURCH OF ENGLAND INVESTMENT FUND FOR PENSIONS.		1.301	0,001%
CIBC BALANCED FUND		10.361	0,005%
CIBC EUROPEAN EQUITY FUND		84.937	0,041%
CIBC EUROPEAN INDEX FUND		613	0,000%
CIBC GLOBAL EQUITY FUND		7.265	0,003%
CIBC GLOBAL MONTHLY INCOME FUND		29.707	0,014%
CIBC INTERNATIONAL EQUITY INDEX ETF		1.821	0,001%
CIBC INTERNATIONAL EQUITY INDEX POOL		441	0,000%
CIBC INTERNATIONAL EQUITY PRIVATE POOL		30.042	0,014%
CIBC INTERNATIONAL INDEX FUND		8.786	0,004%
CIBC MONTHLY INCOME FUND		149.571	0,072%
CIBC SUSTAINABLE GLOBAL EQUITY FUND		8.098	0,004%
CITITRUST LIMITED		1.646	0,001%

Anagrafica	CF/PI	Azioni	% sul C.S.
CITITRUST LIMITED AS TRUSTEE OF BLACKROCK PREMIER FUNDS- BLACKROCK WORLD EQUITY INDEX FUND		1.681	0,001%
CITW FUND, LP		2.678	0,001%
CITY OF AUSTIN EMPLOYEES RETIREMENT SYSTEM		54.500	0,026%
CITY OF LOS ANGELES FIRE AND POLICE PENSION PLAN		13.128	0,006%
CITY OF NEW YORK GROUP TRUST		1.324.021	0,633%
CITY OF PHILADELPHIA PUBLIC EMPLOYEES RETIREMENT SYSTEM.		6.831	0,003%
CITY UNIVERSITY OF NEW YORK		139	0,000%
CL CENTRE MANCHE		503	0,000%
CLARTAN		14.395	0,007%
CLEOME INDEX EMU EQUITIES		9.080	0,004%
CLINTON NUCLEAR POWER PLANT QUALIFIED FUND.		364	0,000%
CNP ACTIONS SANTE		36.006	0,017%
CNTRL PNSON FND INTRNTNL UNION		15.935	0,008%
CO PERATIE KLAVERBLAD VERZEKERINGEN UA		2.760	0,001%
COIF CHARITIES ETHICAL INVESTMENT FUND		137.910	0,066%
COIF CHARITIES GLOBAL EQUITY INCOME FUND		23.461	0,011%
COIF CHARITIES INVESTMENT FUND		228.142	0,109%
COLONIAL FIRST STATE INVESTMENT FUND 50.		1.832	0,001%
COLONIAL FIRST STATE WHOLESALE INDEXED GLOBAL SHARE FUND..		6.297	0,003%
COMMINGLED PENSION TRUST FUND (EAFE EQUITY INDEX) OF JP MORGAN CHASE BANK, N.A.		60.058	0,029%
COMMISSION DE LA CAISSE COMMUNE		1.654	0,001%
COMMONFUND SCREENED GLOBAL EQUITY LLC		600	0,000%
COMMONFUND STRATEGIC SOLUTIONS GLOBAL EQUITY, LLC		141	0,000%
COMMONWEALTH OF PA - TREASURY		1.270	0,001%
COMMONWEALTH OF PENNSYLVANIA PUBLIC SCHOOL EMPLOYEES' RETIREMENT SYSTEM		17.437	0,008%
COMMONWEALTH OF PENNSYLVANIA STATE EMPLOYEES' RETIREMENT SYSTEM		582	0,000%
COMMONWEALTH OF PENNSYLVANIA TREASURY DEPARTMENT		993	0,000%
COMMONWEALTH SUPERANNUATION CORPORATION AS TRUSTEE FOR ARIA		7.155	0,003%
COMPASS BALANCED GROWTH PORTFOLIO		98.241	0,047%
COMPASS BALANCED PORTFOLIO		129.397	0,062%
COMPASS CONSERVATIVE BALANCED PORTFOLIO		92.380	0,044%
COMPASS CONSERVATIVE PORTFOLIO		16.607	0,008%
COMPASS GROWTH PORTFOLIO		54.597	0,026%
COMPASS MAXIMUM GROWTH PORTFOLIO		21.777	0,010%
CONNECTICUT GENERAL LIFE INSURANCE COMPANY		2.129	0,001%
CONSTELLATION FITZPATRICK QUALIFIED FUND		496	0,000%
CONSTELLATION PEACH BOTTOM UNIT 1 QUALIFIED FUND.		73	0,000%
CONSUMERS ENERGY COMPANY NON-UNION WELFARE BENEFIT TRUST TO PROVIDE FOR RETIREE HEALTH CARE AND		211	0,000%
CONTI GESTION		4.221	0,002%
CONTINENTAL SMALL SERIES THE CONTINENTAL SMALL COMPANY		278.534	0,133%
CO-OPERATIVE SUPERANNUATION SOCIETY PENSION PLAN		10.950	0,005%
COPELAND TRUST- COPELAND INTERNATIONAL SMALL CAP FUND		217	0,000%
COUNSEL INTERNATIONAL GROWTH		68.418	0,033%
COUNTY EMPLOYEES ANNUITY AND BENEFIT FUND OF COOK COUNTY		4.326	0,002%
CPL-ACF BS QLTYGLQUALITYLEADERS		10.722	0,005%
CRAMA LOIRE BRETAGNE ACTIONS		13.257	0,006%
CREDIT SUISSE INDEX FUND (LUX)		53.686	0,026%
CS PORTFOLIO LLC		4.292	0,002%
CSAA INSURANCE EXCHANGE		716	0,000%
CUSTODY BANK OF JAPAN		1.813	0,001%
CUSTODY BANK OF JAPAN, LTD. AS TRUSTEE FOR JAPAN SCIENCE AND TECHNOLOGY AGENCY 16619-9962		7.499	0,004%




Anagrafica	CF/PI	Azioni	% sul C.S.
CUSTODY BANK OF JAPAN, LTD. AS TRUSTEE FOR JAPAN SCIENCE AND TECHNOLOGY AGENCY 16619-9975		912	0,000%
CUSTODY BANK OF JAPAN, LTD. AS TRUSTEE FOR MIZUHO TRUST & BANKING CO., LTD. AS TRUSTEE FOR INTERNATIONAL EQUITY PASSIVE FUND		23.751	0,011%
CUSTODY BANK OF JAPAN, LTD. AS TRUSTEE FOR SMTB INVESCO GLOBAL ESG INSIGHT INDEX		390	0,000%
CUSTODY BANK OF JAPAN, LTD. RE: RB FIDELITY GLOBAL CORE STOCK MOTHER FUND		2.913	0,001%
CUSTODY BANK OF JAPAN, LTD. RE: RB TOKKIN 18420-7135		22.327	0,011%
CUSTODY BANK OF JAPAN, LTD. RE: RB TOKKIN 18420-7136		22.316	0,011%
CUSTODY BANK OF JAPAN, LTD. RE: SMBCTB (AMUNDI INDEX SERIES) ALL COUNTRY HIGH DIVIDEND EQUITY		83	0,000%
CUSTODY BANK OF JAPAN, LTD. RE: SMBCTB FIDELITY EUROPEAN VALUE ADVANCE EQUITY MOTHER FUND		50.800	0,024%
CUSTODY BANK OF JAPAN, LTD. RE: STB FOREIGN STOCK INDEX MOTHER FUND(CURRENCY HEDGED)		1.602	0,001%
CVW FAIRLIGHT GLOBAL FUND		21.706	0,010%
D&G GLOBAL ALL CAP		200.000	0,096%
DANMARKS GRUNDFORSKNINGFOND		291	0,000%
DANSKE INVEST SICAV		4.103	0,002%
DC-AKTIE-FONDS		434	0,000%
DEAM-FONDS ZDV		791	0,000%
DEKA INVESTMENT GMBH NECKAR FUNDMASTER 1 U01		33.876	0,016%
DEKA INVESTMENT GMBH W/DEKA MSCI EUROPE CLIMATE CHANGE ESG CTB UCITS ETF		6.863	0,003%
DEKA INVESTMENT GMBH W/DEKA MSCI EUROPE UCITS ETF		13.117	0,006%
DEKA INVESTMENT GMBH W/DEKA MSCI WORLD UCITS ETF		7.372	0,004%
DEKA INVESTMENT GMBH W/TREMONIUS-FONDS		4.640	0,002%
DEKA VALUE PLUS		25.967	0,012%
DELTA AIR LINES, INC. DEFINED CONTRIBUTION PLANS MASTER TRUST		643	0,000%
DEPARTMENT OF STATE LANDS		21.300	0,010%
DESJARDINS INTERNATIONAL EQUITYIND EX ETF		6.705	0,003%
DESJARDINS RI DEVELOPED EXUSA EXCANADA LOW CO2 INDEX ETF		53	0,000%
DESJARDINS SECURITE FINANCIERE COMPAGNIE D'ASSURANCE VIE		112	0,000%
DESTINATIONS INTERNATIONAL EQU		1.570	0,001%
DEUTSCHE DCG EQ		370	0,000%
DEVELOPED EX-FOSSIL FUEL INDEX FUND B (FTDEVXFF)		375	0,000%
DEVIF-FONDS NR. 349		3.117	0,001%
DEVIF-FONDS NR. 35		3.690	0,002%
DFA ALL COUNTRY EX US EQUITY MARKET SUBTRUST OF DFA GROUP TRUST		12.257	0,006%
DFI LP EQUITY (PASSIVE)		949	0,000%
DIADEMA PARTNERS MASTER FUND		2.572	0,001%
DIADEMA PARTNERS MASTER FUND LP		7.185	0,003%
DILLON MARKETABLE SECURITIES COMMON TRUST FUND.		449	0,000%
DIMENSIONAL FUNDS PLC		40.928	0,020%
DIMENSIONAL GLOBAL SUSTAINABILITY TRUST		2.716	0,001%
DIMENSIONAL INTERNATIONAL CORE EQUITY 2 ETF OF DIMENSIONAL E		100.801	0,048%
DIMENSIONAL INTERNATIONAL HIGH PROFITABILITY ETF OF DIMENSI		54.422	0,026%
DIMENSIONAL INTERNATIONAL VECTOR EQUITY ETF OF DIMENSIONAL E		1	0,000%
DPAM B EQUITIES EUROLAND		68.600	0,033%
DPAM B EQUITIES EUROLAND SUSTAINABLE		13.750	0,007%
DPAM B EQUITIES EUROPE INDEX		9.600	0,005%
DPAM DBI RDT B EQUITIES EMU INDEX		13.300	0,006%
DPAM DBI RDT B EQUITIES EUROLAND		9.221	0,004%
DPCTA-MASTERFONDS		16.707	0,008%
DWS INVESTMENT GMBH DRIVEINVEST FOR PENSIONS SEG 2		11.154	0,005%
DWS INVESTMENT GMBH FOR DEAMFONDS GSK I		1.481	0,001%

Anagrafica	CF/PI	Azioni	% sul C.S.
DWS INVESTMENT GMBH FOR DEAMFONDS KGPENSIONEN		450	0,000%
DWS INVESTMENT GMBH FOR DEAMFONDS PG EQ		2.681	0,001%
DWS INVESTMENT GMBH FOR DWS-FONDS SFT MASTER		190	0,000%
DWS INVESTMENT GMBH FOR MULTI-INDEX EQUITY FUND		929	0,000%
DWS INVESTMENT GMBH ON BEHALF OF DWS-FONDS BPT		17.294	0,008%
DWS INVESTMENT GMBH ON BEHALF OF DWS-FONDS ZDV EVO		208	0,000%
DWS MULTI ASSET PIR FUND		8.000	0,004%
DYNAMIC PROFILE FINECO AM FUND I		940	0,000%
DYNAMIC PROFILE FINECO AM FUND V		17.625	0,008%
DYNAMIS SOLIDAIRE ISR		65.000	0,031%
DYNASTY INVEST LTD		322	0,000%
E TRADE NO FEE INTERNATIONAL INDEX FUND		192	0,000%
EATON VANCE INTERNATIONAL SMALLCAP FUND		537	0,000%
EATON VANCE MANAGEMENT		268	0,000%
EATON VANCE MANGEMENT		76	0,000%
EATON VANCE WORLDWIDE HEALTH SCIENCES FUND		91.672	0,044%
EB-GLOBAL EQUITIES		30.000	0,014%
ECHQUIER AGENOR EURO SRI MID CAP		131.734	0,063%
ECHQUIER AGENOR MID CAP EUROPE FUND		3.067	0,001%
ECHQUIER AGENOR SRI MID CAP EUROPE		503.498	0,241%
ECHQUIER APOLLINE SMID CAP EURO		47.961	0,023%
ECHQUIER HEALTH		7.299	0,003%
EDF RETRAITE LONG TERME INDICIELLE		2.734	0,001%
EDR SICAV EUROPEAN SUSTAINABLE SMALLER COMPANIES		47.992	0,023%
EFFEPILUX SIC-AZIONARIO		1.226	0,001%
EGEPARGNE ACTIONS MONDE		30.196	0,014%
EICKELBERG JAN		2	0,000%
E-L FINANCIAL CORPORATION LIMITED		3.823	0,002%
ELO MUTUAL PENSION INSURANCE COMPANY ELO MUTUAL PENSION INSURANCE COMPANY		24.838	0,012%
EMBO-FONDS		2.221	0,001%
EMERGENCY SERVICES SUPERANNUATION SCHEME		962	0,000%
EMPOWER ANNUITY INSURANCE COMPANY		3.936	0,002%
ENSIGN PEAK ADVISORS INC		248.220	0,119%
EPOCH INVESTMENT FUNDS PUBLIC LIMITED COMPANY		58	0,000%
EPSILON ASSOCIATI SGR - EPSILONGR DLONGRUN		115	0,000%
EPSILON ASSOCIATI SGR - EPSILONGR QRETURN		2.482	0,001%
EPSILON ASSOCIATI SGR - EPSILONGR QVALUE		528	0,000%
EPSILON FUND - EURO Q-EQUITY		282	0,000%
EQ ADVISORS TRUST - ATM INTERNATIONAL MANAGED VOLATILITY PORTFOLIO		6.063	0,003%
EQ ADVISORS TRUST - EQ/AB DYNAMIC AGGRESSIVE GROWTH PORTFOLIO		1.106	0,001%
EQ ADVISORS TRUST - EQ/AB DYNAMIC GROWTH PORTFOLIO		1.266	0,001%
EQ ADVISORS TRUST - EQ/AB DYNAMIC MODERATE GROWTH PORTFOLIO		1.484	0,001%
EQ ADVISORS TRUST - EQ/GLOBAL EQUITY MANAGED VOLATILITY PORTFOLIO		2.122	0,001%
EQ ADVISORS TRUST - EQ/INTERNATIONAL CORE MANAGED VOLATILITY PORTFOLIO		3.362	0,002%
EQ ADVISORS TRUST - EQ/INTERNATIONAL MANAGED VOLATILITY PORTFOLIO		9.973	0,005%
EQUIPSUPER		20.730	0,010%
EQUITABLE FINANCIAL LIFE INSURANCE COMPANY		748	0,000%
ERAFP ACTIONS EURO I		312.190	0,149%
ERAFP ACTIONS EURO IV		78.010	0,037%
ERAFP ACTIONS EUROPE SMALL CAP I		450.000	0,215%
ERI BAYERNINVEST FONDS AKTIEN EUROPA		5.186	0,002%
ERIKOISSIJOTUSRAHASTO NORDEA NAVIGO		451	0,000%
ESSENTIA HEALTH		17.593	0,008%




Anagrafica	CF/PI	Azioni	% sul C.S.
EURIZON AM RILANCIO ITALIA TR		500	0,000%
EURIZON AZIONI ITALIA		177.960	0,085%
EURIZON CAP SGR-RENDITA		1.101	0,001%
EURIZON FUND		121.836	0,058%
EURIZON FUND II		79.537	0,038%
EURIZON NEXT 2.0		9.890	0,005%
EURIZON PIR ITALIA AZIONI		3.794	0,002%
EURIZON PROGETTO ITALIA 40		17.580	0,008%
EURIZON PROGETTO ITALIA 70		30.354	0,015%
EURIZON STEP 70 PIR ITALIA GIUGNO 2027		5.000	0,002%
EUROPEAN CENTRAL BANK		38.533	0,018%
EVENTIDE INTERNATIONAL ETF		4.348	0,002%
EXELON CORPORATION EMPLOYEES' BENEFIT TRUST FOR UNION EMPLOYEES		246	0,000%
EXELON FOUNDATION		160	0,000%
FACTORY MUTUAL INSURANCE COMPANY		12.611	0,006%
FAIRFAX COUNTY UNIFORMED RETIREMENT SYSTEM		11.300	0,005%
FAIRLIGHT GLOBAL SMALL & MID CAP (SMID) FUND		663.999	0,318%
FAMILY INVESTMENTS CHILD TRUST FUND		1.718	0,001%
FAMILY INVESTMENTS GLOBAL ICVC FAMILY BALANCED INTERNATIONALFUND		1.792	0,001%
FCM INTERNATIONAL LLC		208	0,000%
FCP CSS LOC GROUPAMA PARIS VAL DE LOIRE		656	0,000%
FCP SODIUM I		6.359	0,003%
FGV ACTIONS EUROPE LM A		1.925	0,001%
FIAM GROUP TRUST FOR EMPLOYEE BENEFIT PLANS		960.207	0,459%
FIAM SELECT INTERNATIONAL EQUITY FUND, LLC		38.230	0,018%
FIAM SELECT INTERNATIONAL SMALL CAP EQUITY FUND, LLC		40.269	0,019%
FIDDLER PARTNERS LLC		67	0,000%
FIDELITY CONCENTRATED INT SMALLCAP INST TRUST		36.900	0,018%
FIDELITY CONCORD STREET TRUST: FIDELITY INTERNATIONAL INDEX FUND		428.363	0,205%
FIDELITY CONCORD STREET TRUST: FIDELITY SERIES INTERNATIONAL INDEX FUND		4.134	0,002%
FIDELITY CONCORD STREET TRUST: FIDELITY ZERO INTERNATIONAL INDEX FUND		29.803	0,014%
FIDELITY CONCORD STREET TRUST:FIDELITY MID-CAP STOCK K6 FUND		94.705	0,045%
FIDELITY COVINGTON TRUST: FIDELITY FUNDAMENTAL DEVELOPED INTERNATIONAL ETF		2.553	0,001%
FIDELITY COVINGTON TRUST: FIDELITY FUNDAMENTAL GLOBAL EX-US ETF		979	0,000%
FIDELITY FIN TRUST FIDELITY EQ DIV INC FD		581.804	0,278%
FIDELITY FUNDS 2 - GLOBAL DISCOVERY FUND		1.140	0,001%
FIDELITY FWDRW		235.460	0,113%
FIDELITY GLEQT- FIDELITY GLOBAL EQUITY INCOME FUND		40.300	0,019%
FIDELITY GLOBAL DIVIDEND INVESTMENT TRUST		425.900	0,204%
FIDELITY GLOBAL EX-U.S. EQUITY INDEX INSTITUTIONAL TRUST		827	0,000%
FIDELITY GLOBAL GROWTH AND VALUE INVESTMENT TRUST		40.726	0,019%
FIDELITY GLOBAL INTRINSIC VALUEINVESTMENT TRUST		92.100	0,044%
FIDELITY GLOBAL SMALL CAP OPPORTUNITIES FUND		150.000	0,072%
FIDELITY GLOBAL SMALL CAP OPPORTUNITIES INSTITUTIONAL TRUST		9.000	0,004%
FIDELITY GLOBAL SMALL-MID CAP EQUITY FUND		122	0,000%
FIDELITY GROUP TRUST FOR EMPLOYEE BENEFIT PLANS		119.632	0,057%
FIDELITY INTERNATIONAL EQUITY CENTRAL FUND - ALL CAP SUBPORTFOLIO		170.300	0,081%
FIDELITY INTERNATIONAL EQUITY CENTRAL FUND - HEALTH CARE SUB		387.600	0,185%
FIDELITY INTERNATIONAL EQUITY INSTITUTIONAL TRUST		62.383	0,030%
FIDELITY INTERNATIONAL EQUITY MULTIASSET BASE FUND		153.900	0,074%
FIDELITY INVESTMENT FUNDS-- FIDELITY INDEX EUROPE EX UK FUND		14.391	0,007%

Anagrafica	CF/PI	Azioni	% sul C.S.
FIDELITY INVESTMENT FUNDS - FIDELITY INDEX WORLD ESG SCREENED FUND		838	0,000%
FIDELITY INVESTMENT FUNDS - FIDELITY INDEX WORLD FUND		27.334	0,013%
FIDELITY INVESTMENT TRUST: FIDELITY EUROPE FUND		87.800	0,042%
FIDELITY INVESTMENT TRUST: FIDELITY INTERNATIONAL SMALL CAP FUND		643.311	0,308%
FIDELITY INVESTMENT TRUST: FIDELITY SERIES INTERNATIONAL SMA		80.000	0,038%
FIDELITY INVESTMENT TRUST: FIDELITY SERIES OVERSEAS FUND		1.650.639	0,789%
FIDELITY INVESTMENT TRUST: FIDELITY SERIES SELECT INTERNATIO		24.267	0,012%
FIDELITY MANAGEMENT AND RESEARCH COMPANY LLC		1.397	0,001%
FIDELITY NORTHSTAR FUND .		46.405	0,022%
FIDELITY OVERSEAS FUND		800.350	0,383%
FIDELITY PURITAN TRUST: FIDELITY LOW-PRICED STOCK FUND		403.788	0,193%
FIDELITY PURITAN TRUST: FIDELITY LOW-PRICED STOCK K6 FUND		71.856	0,034%
FIDELITY RETIREE HEALTH ACCOUNT		12.014	0,006%
FIDELITY RUTLAND SQUARE TRUST II STRATEGIC ADV FIDELITY INT FND		1.820.840	0,871%
FIDELITY RUTLAND SQUARE TRUST II STRATEGIC ADVISERS INT FUND		329.140	0,157%
FIDELITY SAI INTERNATIONAL INDEX FUND		46.556	0,022%
FIDELITY SALEM STREET TRUST FIDELITY FLEX INTERNATIONAL FOCUSED INDEX FUND		334	0,000%
FIDELITY SALEM STREET TRUST: FIDELITY FLEX INTERNATIONAL INDEX FUND		11.513	0,006%
FIDELITY SALEM STREET TRUST: FIDELITY GLOBAL EX U.S. INDEX FUND		58.045	0,028%
FIDELITY SALEM STREET TRUST: FIDELITY SERIES GLOBAL EX U.S.		219.221	0,105%
FIDELITY SALEM STREET TRUST: FIDELITY TOTAL INTERNATIONAL INDEX FUND		63.696	0,030%
FIDELITY SALEM STREET TRUST:FIDELITY SAI INTNL LOW VOLATILITY INDEX FUND		504.032	0,241%
FIDELITY SELECT GLOBAL EQUITY INSTITUTIONAL TRUST		457	0,000%
FIDELITY SELECT GLOBAL PLUS ALLCAP EQUITY INSTITUTIONAL TRUST		1.740	0,001%
FIDELITY SELECT INTERNATIONAL EQUITY INSTITUTIONAL TRUST		14.120	0,007%
FIDELITY SUMMER STREET TRUST FIDELITY HEALTHY FUTURE FUND		2.926	0,001%
FIDELITY UCITS ICAV/ FIDELITY GLOBAL QUALITY INCOME UCITS ETF		49.868	0,024%
FIDELITY UCITS ICAV/FIDELITY EUROPE QUALITY INCOME UCITS ETF		10.806	0,005%
FIDELITY UCITS II ICAV/FIDELITY MSCI EUROPE INDEX FUND		2.064	0,001%
FIDELITY UCITS II ICAV/FIDELITY MSCI WORLD INDEX FUND		4.034	0,002%
FIDEURAM ITALIA		5.000	0,002%
FIDEURAM PIANO AZIONI ITALIA		48.000	0,023%
FIRE AND POLICE PENSION ASSOCIATION OF COLORADO		422	0,000%
FIRST TRUST GLOBAL FUNDS PLC		956	0,000%
FIRST TRUST HORIZON MANAGED VOLATILITY DEVELOPED INTERNATIONAL ETF		1.527	0,001%
FJARDE AP-FONDEN.		29.887	0,014%
FLEXSHARES MORNINGSTAR DEVELOPED MARKETS EX-US FACTOR TILT INDEX FUND		1.628	0,001%
FLOURISH INVESTMENT CORPORATION		3.829	0,002%
FMR CAPITAL INC		211	0,000%
FONDAZIONE ROMA - GLOBAL PASSIVE EQUITIES		379	0,000%
FONDITALIA		260.955	0,125%
FONDO PENSIONE APERTO GIUSTINIANO		316	0,000%
FONDO PENSIONE APERTO IL MIO DOMANILAN		46.208	0,022%
FONDS DE PLACEMENT PROMUTUEL GROUPE PROMUTUEL FEDERATION DE SOCIETES MUTUELLES DASSURANCE GENERALE		8.790	0,004%
FONDS DE SOLIDARITE DES TRAVAILLEURS DU QUEBEC (F.T.Q.)		3.032	0,001%
FOOD AND AGRICULTURE ORGANIZATION OF THE UNITED NATIONS		401	0,000%
FORD MOTOR COMPANY DEFINED BENEFIT MASTER TRUST..		1.583	0,001%
FORD MOTOR COMPANY OF CANADA LIMITED PENSION TRUST		128	0,000%
FORD PENSION UNIVERSAL		733	0,000%
FOREIGN STOCK INDEX MOTHER FUND		8.278	0,004%
FOURTH AVENUE INVESTMENT COMPANY LIMITED PARTNERSHIP		4.240	0,002%




Anagrafica	CF/PI	Azioni	% sul C.S.
FOVERUKA PENSION UNIVERSAL		1.275	0,001%
FRANCE INVESTISSEMENT ACTIONS OPTIMISE		19.528	0,009%
FRANK RUSSELL INVESTMENT CO II PLC		1.137	0,001%
FRANKFURTER LONG-TERM VALUE FUND		2.365	0,001%
FRANKLIN INTERNATIONAL EQUITY INDEX ETF		1.800	0,001%
FRANKLIN TEMPLETON ETF TRUST - FRANKLIN INTERNATIONAL CORE DIVIDEND TILT INDEX ETF		5.800	0,003%
FRANKLIN TEMPLETON ETF TRUST FRANKLIN FTSE EUROPE ETF		855	0,000%
FRANKLIN TEMPLETON ETF TRUST FRANKLIN FTSE EUROZONE ETF		990	0,000%
FRANKLIN TEMPLETON ICAV		4.091	0,002%
FUNDACAO CALOUSTE GULBENKIAN		1.182	0,001%
FUNDO DE PENSOES .		1.072	0,001%
FUNDO DE SEGURANCA SOCIAL DO GOVERNO DA REGIAO ADMINISTRATIVA ESPECIAL DE MACAU		2.274	0,001%
FUTURE FUND BOARD OF GUARDIANS FOR AND ON BEHALF OF FUTURE F		61.616	0,029%
FUTURE FUND BOARD OF GUARDIANS FOR AND ON BEHALF OF THE MEDI.		2.243	0,001%
FUTURE GROUP INTERNATIONAL EQUITIES FUND		4.586	0,002%
FUTURE WORLD DEVELOPED EQUITY INDEX FUND (3500)		418	0,000%
G.A.-FUND-B - EQUITY BROAD EURO P		7.072	0,003%
G.A.-FUND-B - WORLD EQUITIES PLUS		5.289	0,003%
GARRISON PROPERTY AND CASUALTY INSURANCE COMPANY		437	0,000%
GCA MANDAT GESTION ACTIONS		18.805	0,009%
GE HEALTHCARE PENSION MASTER TRUST		31.200	0,015%
GENERAL ORGANISATION FOR SOCIAL INSURANCE.		38.479	0,018%
GENERALI AKTIVMIX DYNAMIK PROTECT 80		1.220	0,001%
GENERALI INVESTMENTS SICAV		2.630	0,001%
GENERALI ITALIA SPA		22.000	0,011%
GLAXOSMITHKLINE MASTER RETIREMENT TRUST		15.100	0,007%
GLOBAL ATLANTIC BLACKROCK DISCIPLINED INTERNATIONAL CORE PORTFOLIO		213	0,000%
GLOBAL BOND FUND LLC WAYCROSSE INC		5.478	0,003%
GLOBAL DEVELOPED MARKET PASSIVE EQUITY FUND		741	0,000%
GLOBAL EQUITIES ENHANCED INDEX FUND		4.738	0,002%
GLOBAL EQUITY SERIES OF SALT CREEK INVESTMENTS LLC		590	0,000%
GLOBAL EX-U.S. ALPHA TILTS FUND B (ACWITLB)		2.645	0,001%
GLOBAL MULTI FACTOR EQUITY FUND		4.607	0,002%
GLOBAL SHARES EXECUTION SERVICES LIMITED		7.705	0,004%
GLOBAL SMALL-CAP EQUITY FUND II		16.698	0,008%
GLOBAL X MSCI EAFE INDEX ETF		774	0,000%
GMO ALTERNATIVE ALLOCATION FUND		21.804	0,010%
GOLDMAN SACHS ETF ICAV		77	0,000%
GOLDMAN SACHS ETF TRUST - GOLDMAN SACHS ACTIVE BETA EUROPE EQUITY ETF		3.217	0,002%
GOLDMAN SACHS ETF TRUST - GOLDMAN SACHS ACTIVE BETA INTERNATIONAL EQUITY ETF		106.417	0,051%
GOLDMAN SACHS ETF TRUST -GOLDMAN SACHS MARKETBETA INTERNATIONAL EQUITY ETF		5.226	0,002%
GOLDMAN SACHS PARAPLUFONDS I N.V.		463	0,000%
GOLDMAN SACHS TRUST - GOLDMAN SACHS INTERNATIONAL EQUITY DIVIDEND AND PREMIUM FU		3.321	0,002%
GOVERNMENT EMPLOYEES SUPERANNUATION BOARD.		18.779	0,009%
GOVERNMENT PENSION INVESTMENT FUND		485.051	0,232%
GRANDEUR PEAK GLOBAL CONTRARIA		93.730	0,045%
GRANDEUR PEAK GLOBAL EXPLORER		7.605	0,004%
GRANDEUR PEAK GLOBAL OPPORTUNI		173.134	0,083%
GRANDEUR PEAK GLOBAL REACH FUN		14.381	0,007%
GRANDEUR PEAK GLOBAL STALWARTS		27.184	0,013%
GRANDEUR PEAK INTERNATIONAL		568.911	0,272%

Anagrafica	CF/PI	Azioni	% sul C.S.
GRANDEUR PEAK INTERNATIONAL ST		54.415	0,026%
GREAT-WEST CORE STRATEGIES - INTERNATIONAL EQUITY FUND		2.806	0,001%
GREAT-WEST INTERNATIONAL INDEX FUND		17.729	0,008%
GREENFIELDS CAPITAL LIMITED		87	0,000%
GREENFINCH FOUNDATION		817	0,000%
GROUPAMA CR TOTAL RETURN ALL CAP EUROPE		7.600	0,004%
GROUPAMA EUROPE ACTIVE EQUITY		12.000	0,006%
GROUPAMA GRAND EST		710	0,000%
GROUPAMA LOIRE BRETAGNE LOCAL 1		1.288	0,001%
GROUPAMA LOIRE BRETAGNE LOCAL 2		1.201	0,001%
GROUPAMA LOIRE BRETAGNE REGIONAL 1		1.695	0,001%
GROUPAMA MEDITERRANEE		1.414	0,001%
GROUPAMA NORD EST		1.260	0,001%
GUARDIANS OF NEW ZEALAND SUPERANNUATION		36.077	0,017%
GUIDESTONE FUNDS INTERNATIONAL EQUITY INDEX FUND.		134.289	0,064%
GUINNESS ASSET MANAGEMENT FUNDS PLC/ GUINNESS EUROPEAN EQUITY INCOME FUND		75.389	0,036%
GUINNESS ASSET MANAGEMENT FUNDS PLC/ GUINNESS GLOBAL QUALITY MID CAP FUND		6.207	0,003%
GUINNESS ASSET MANAGEMENT FUNDS PLC/ GUINNESS PAN-EUROPEAN EQUITY INCOME FUND		2.349	0,001%
HAMELIN ACTIONS EUROPE PMC		23.373	0,011%
HANG SENG INSURANCE COMPANY LIMITED		11.105	0,005%
HARTFORD SCHRODERS INTERNATIONAL MULTI-CAP VALUE FUND		17.824	0,009%
HAWTHORN DM LLC		2.931	0,001%
HC CAPITAL TRUST - THE ESG GROWTH PORTFOLIO		170	0,000%
HC CAPITAL TRUST- THE CATHOLIC SRI GROWTH PORTFOLIO		115	0,000%
HC CAPITAL TRUST- THE INSTITUTIONAL INTERNATIONAL EQUITY PORTFOL		4.635	0,002%
HC RENTE		457	0,000%
HEARTLAND WHOLE HEALTH INSTITUTE		2.260	0,001%
HELABA INVEST KAG MBH HI KAPPA 10 SFONDS		1.000	0,000%
HELABA INVEST KAG MBH HI SZVA 23 SFONDS		500	0,000%
HELSANA AG HIGH DIVIDEND YIELD PORTFOLIO AKTIEN GLOBAL DUEBENDORF		445	0,000%
HELSANA UNFALL AG HIGH DIVIDEND YIELD PORTFOLIO AKTIEN GLOBAL GEBUNDENES VERMOEGEN DUEBENDORF		358	0,000%
HELSANA VERSICHERUNGEN AG HIGH DIVIDEND YIELD PORTFOLIO AKTIEN GLOBAL GEBUNDENES VERMOEGEN DUEBENDORF		340	0,000%
HELSANA ZUSATZVERSICHERUNGEN AG HIGH DIVIDEND YIELD PORTFOLIO AKTIEN GLOBAL GEBUNDENES VERMOEGEN DUEBENDORF		695	0,000%
HELVETIA I EUROPA		5.060	0,002%
HERITAGE AND STABILISATION FUND		30.000	0,014%
HESTA		6.681	0,003%
HI PNWL DIVIDENDE PLUS FONDS		70.666	0,034%
HI-PROVINZIAL-LOWRISK-DIVIDENDENSTRATEGIE-FONDS		3.991	0,002%
HOLTEC INDIAN POINT 3 LLC MASTER DECOMMISSIONING TRUST		1.532	0,001%
HONG KONG SPECIAL ADMINISTRATIVE REGION GOVERNMENT EXCHANGE		51.031	0,024%
HOSPITAL AUTHORITY PROVIDENT FUND SCHEME		4.575	0,002%
HOSTPLUS POOLED SUPERANNUATION TRUST		14.592	0,007%
HRW TESTAMENTARY TRUST NO. 4.		518	0,000%
HRW TRUST NO. 3 UAD 01/17/03		1.018	0,000%
HSBC BANK PLC AS TRUSTEE OF STATE STREET AUT EUROPE EX UK S CREENED INDEX EQUITY		1.309	0,001%
HSBC BANK PLC AS TRUSTEE OF STATE STREET AUT GLOBAL INDEX EQUITY FUND		769	0,000%
HSBC BANK PLC ASTRUSTEE OF STATE STREET AUT EUROPE EX UK INDEX EQUITY FUND		1.663	0,014%
HSBC COLLECTIVE INVESTMENT TRUST - HSBC GLOBAL		1.054	0,002%



Anagrafica	CF/PI	Azioni	% sul C.S.
HSBC ETFS PLC - HSBC EUROPE SUSTAINABLE EQUITY UCITS ETF		37	0,000%
HSBC ETFS PUBLIC LIMITED COMPANY - HSBC EUROPE EX UK SUSTAINABLE EQUITY UCITS ETF		54	0,000%
HSBC ETFS PUBLIC LIMITED COMPANY - HSBC MSCI EUROPE CLIMATE PARIS ALIGNED UCITS ETF		2.345	0,001%
HSBC ETFS PUBLIC LIMITED COMPANY - HSBC MSCI EUROPE UCITS ETF		4.444	0,002%
HSBC ETFS PUBLIC LIMITED COMPANY - HSBC MSCI WORLD CLIMATE PARIS ALIGNED UCITS ETF		2.992	0,001%
HSBC ETFS PUBLIC LIMITED COMPANY - HSBC MSCI WORLD UCITS ETF		3.982	0,002%
HSBC GLOBAL FUNDS ICAV		198	0,000%
HSBC GLOBAL INVESTMENT FUNDS - GLOBAL SUSTAINABLE LONG TERM DIVIDEND		14.249	0,007%
HSBC INDEX TRACKER INVESTMENT FUNDS - EUROPEAN INDEX FUND		94.969	0,045%
HSBC INDEX TRACKER INVESTMENT FUNDS - FTSE ALL-WORLD INDEX FUND		349	0,000%
HSBC LIFE (INTERNATIONAL) LIMITED		205.423	0,098%
HSBC POOLED INVESTMENT FUND - HSBC POOLED EUROPE EQUITY INDEX TRACKING FUND		4.097	0,002%
IBM 401(K) PLUS PLAN TRUST		20.830	0,010%
IC EUROPE EQUITY ESG INDEX FUND		438	0,000%
II EQUITIES EUROPE SRI DBI RDT		1.058	0,001%
ILA - A-ILDSCG		333	0,000%
ILA - A-ILEZEQG		2.333	0,001%
ILA - A-ILGLOEQG		834	0,000%
ILA - A-ILGLOEQN		176	0,000%
ILA - A-ILHYEQG		2.152	0,001%
ILA - RAFIMF		422	0,000%
ILA-A-ILSDMH		12.891	0,006%
ILA-ILSEAFE - SUSTAINABLE EAFE EQUITY		2.427	0,001%
ILA-LA WORLD ESG SCREENED FUND		555	0,000%
ILMARINEN MUTUAL PENSION INSURANCE COMPANY		100.000	0,048%
IMCO GLOBAL PUBLIC EQUITY LP		8.075	0,004%
IMPACTASSETS INC.		296	0,000%
IMPERIAL GLOBAL EQUITY INCOME POOL		96.520	0,046%
IMPERIAL INTERNATIONAL EQUITY POOL		251.823	0,120%
IMPERIAL OVERSEAS EQUITY POOL		15.104	0,007%
INARCASSA - CASSA NAZIONALE DI PREVIDENZA ED ASSISTENZA PER		263.120	0,126%
INDEXIQ FACTORS SUSTAINABLE EUROPE EQUITY		4.804	0,002%
INDIANA PUBLIC RETIREMENT SYSTEM		8.883	0,004%
INDUSTRIAL ALLIANCE INSURANCE AND FINANCIAL SERVICES INC		4.416	0,002%
INDUSTRIENS PENSIONSFORSIKRING A/S		48.121	0,023%
ING DIRECT SICAV		4.831	0,002%
INSTITUTIONAL RETIREMENT TRUST		905	0,000%
INTERFUND SICAV		3.637	0,002%
INTERNATIONAL ALPHA TILTS FUND B (INTLTB)		392	0,000%
INTERNATIONAL BANK FOR RECONSTRUCTION AND DEVELOPMENT		2.160	0,001%
INTERNATIONAL CORE EQUITY PORTFOLIO OF DFA INVESTMENT DIMENSIONS GROUP INC		238.665	0,114%
INTERNATIONAL EQUITIES B UNIT TRUST		340	0,000%
INTERNATIONAL EQUITIES PASSIVE B UNIT TRUST		64	0,000%
INTERNATIONAL EQUITIES SECTOR TRUST		175	0,000%
INTERNATIONAL EQUITY FUND LLC		1.532	0,001%
INTERNATIONAL EXPATRIATE BENEFIT MASTER TRUST		857	0,000%
INTERNATIONAL MONETARY FUND		6.867	0,003%
INTERNATIONAL MONETARY FUND RETIRED STAFF BENEFITS INVESTMENT ACCOUNT		1.138	0,001%
INTERNATIONAL MONETARY FUND STAFF RETIREMENT PLAN		3.913	0,002%
INTERNATIONAL PAPER COMPANY COMMINGLED INVESTMENT GROUP TRUST		36.000	0,017%

Anagrafica	CF/PI	Azioni	% sul C.S.
INTERNATIONAL TILTS MASTER PORTFOLIO OF MASTER INVESTMENT PORTFO		14.308	0,007%
INTERNATIONALE KAPITALANLAGEGESELLSCHAFT MBH ACTING FOR THE ACCOUNT OF A-EUROPA-LA-PASSIV		1.313	0,001%
INTERNATIONALE KAPITALANLAGEGESELLSCHAFT MBH ACTING FOR THE ACCOUNT OF A-EUROPA-SM-LUPUS		43.000	0,021%
INTERNATIONALE KAPITALANLAGEGESELLSCHAFT MBH ACTING FOR THE ACCOUNT OF INKA LUCK FONDS UBS		3.489	0,002%
INTESA SANPAOLO ASSICURAZIONI SPA		139.300	0,067%
INVESCO FTSE RAFI DEVELOPED MARKETS EX-U.S. SMALL-MID ETF		7.215	0,003%
INVESCO GLOBAL COMPANIES FUND		345.302	0,165%
INVESCO GLOBAL CORE EQUITY FUND		95.667	0,046%
INVESCO GLOBAL DIVERSIFIED INCOME FUND		15.154	0,007%
INVESCO GLOBAL DIVIDEND CLASS		143.184	0,068%
INVESCO GLOBAL OPPORTUNITIES CLASS		2.737	0,001%
INVESCO GLOBAL OPPORTUNITIES FUND		246.747	0,118%
INVESCO INTERNATIONAL DEVELOPED DYNAMIC MULTIFACTOR ETF		1.815	0,001%
INVESCO INTERNATIONAL SMALL-MIDCAP TRUST		4.709	0,002%
INVESCO INTERNATIONAL SMALL-MIDCOMPANY FUND		649.902	0,311%
INVESCO MARKETS II PLC		59.039	0,028%
INVESCO MSCI EAFE INCOME ADVANTAGE ETF		1.817	0,001%
INVESCO POOLED INVESTMENT FUND - EUROPE FUND		658	0,000%
INVESCO S&P INTERNATIONAL DEVELOPED ESG INDEX ETF		101	0,000%
INVESCO SANDP INTERNATIONAL DEVELOPED DIVIDEND ARISTOCRATS ESG INDEX ETF		860	0,000%
INVESCO VI GLOBAL CORE EQUITY FUND		12.094	0,006%
INVESCO WHOLESALE GLOBAL OPPORTUNITIES FUND - UNHEDGED		25.943	0,012%
INVESTERINGSFORENINGEN BANKINVEST ENGROS GLOBALE AKTIER 2		710	0,000%
INVESTERINGSFORENINGEN BANKINVEST GLOBALE AKTIER INDEKS AKK. KL		276	0,000%
INVESTERINGSFORENINGEN BANKINVEST, GLOBALE AKTIER INDEKS KL		1.404	0,001%
INVESTERINGSFORENINGEN DANSKE INVEST EUROPA INDEKS BNP KL		5.956	0,003%
INVESTERINGSFORENINGEN DANSKE INVEST INDEX EUROPE RESTRICTED-ACCUMULATING KL		4.330	0,002%
INVESTERINGSFORENINGEN LAEGERNES INVEST		739	0,000%
INVESTERINGSFORENINGEN LAEGERNES INVEST, LI AKTIER GLOBALE INDEKS		3.773	0,002%
INVESTERINGSFORENINGEN NORDEA INVEST AKTIER II KL		2.280	0,001%
INVESTERINGSFORENINGEN NORDEA INVEST AKTIER KL		2.521	0,001%
INVESTERINGSFORENINGEN NORDEA INVEST BASIS 2 KL		5.223	0,002%
INVESTERINGSFORENINGEN NORDEA INVEST BASIS 3 KL		15.053	0,007%
INVESTERINGSFORENINGEN NORDEA INVEST BASIS 4 KL		6.648	0,003%
INVESTERINGSFORENINGEN NORDEA INVEST ENGROS INTERNATIONALE AKTIER		16.729	0,008%
INVESTERINGSFORENINGEN NORDEA INVEST GLOBALE AKTIER INDEKS KL		915	0,000%
INVESTERINGSFORENINGEN SPARINVEST INDEX EUROPA GROWTH KL		6.424	0,003%
INVESTITORI PIAZZA AFFARI		10.550	0,005%
INVESTORS WHOLESALE GLOBAL EQUITY (INDEX) TRUST		42.770	0,020%
IP ACTIONS EURO		2.984	0,001%
IPC MULTI-FACTOR INTERNATIONAL EQUITY		11.235	0,005%
IPROFILE INTERNATIONAL EQUITY PRIVATE POOL		11.029	0,005%
IQ 50 PERCENT HEDGED FTSE INTERNATIONAL ETF		10.170	0,005%
IQ GLOBAL EQUITY RANDD LEADERS ETF		189	0,000%
IRCANTEC ACTIONS MONDE SYST. SCHRODERS		3.827	0,002%
IRISH LIFE ASSURANCE PLC		14.282	0,007%
IRISH LIFE ASSURANCE.		10.565	0,005%
IRISH LIFE CLIMATE FOCUSED FUND		176	0,000%
ISHARES CORE MSCI EAFE ETF		813.794	0,389%




Anagrafica	CF/PI	Azioni	% sul C.S.
ISHARES CORE MSCI EAFE IMI INDEX ETF		63.106	0,030%
ISHARES CORE MSCI EUROPE ETF		62.357	0,030%
ISHARES CORE MSCI GLOBAL QUALITY DIVIDEND INDEX ETF		3.246	0,002%
ISHARES CORE MSCI INTERNATIONAL DEVELOPED MARKETS ETF		122.958	0,059%
ISHARES CORE MSCI TOTAL INTERNATIONAL STOCK ETF		151.576	0,072%
ISHARES EURO STOXX UCITS ETF (DE)		43.922	0,021%
ISHARES II PUBLIC LIMITED COMPANY		158.354	0,076%
ISHARES III PUBLIC LIMITED COMPANY		284.758	0,136%
ISHARES INTERNATIONAL DIVIDEND GROWTH ETF		14.138	0,007%
ISHARES INTERNATIONAL FUNDAMENTAL INDEX ETF		567	0,000%
ISHARES IV PUBLIC LIMITED COMPANY		245.982	0,118%
ISHARES MSCI ACWI ETF		39.396	0,019%
ISHARES MSCI ACWI EX U.S. ETF		31.882	0,015%
ISHARES MSCI EAFE ETF		402.591	0,193%
ISHARES MSCI EAFE GROWTH ETF		173.395	0,083%
ISHARES MSCI EAFE INTERNATIONAL INDEX FUND		71.412	0,034%
ISHARES MSCI EAFE MIN VOL FACTOR ETF		49.862	0,024%
ISHARES MSCI EUROPE IMI INDEX ETF		3.433	0,002%
ISHARES MSCI EUROZONE ETF		145.931	0,070%
ISHARES MSCI GLOBAL SUSTAINABLE DEVELOPMENT GOALS ETF		4.131	0,002%
ISHARES MSCI INTL QUALITY FACTOR ETF		59.523	0,028%
ISHARES MSCI ITALY ETF		152.176	0,073%
ISHARES MSCI KOKUSAI ETF		319	0,000%
ISHARES MSCI WORLD ETF		9.129	0,004%
ISHARES PARIS-ALIGNED CLIMATE MSCI WORLD EX USA ETF		10.315	0,005%
ISHARES PUBLIC LIMITED COMPANY		120.056	0,057%
ISHARES STOXX EUROPE 600 HEALTHCARE UCITS ETF DE		47.255	0,023%
ISHARES STOXX EUROPE 600 UCITS ETF (DE)		84.511	0,040%
ISHARES STOXX EUROPE MID 200 UCITS ETF (DE)		39.937	0,019%
ISHARES V PUBLIC LIMITED COMPANY		54.621	0,026%
ISHARES VI PUBLIC LIMITED COMPANY		145.993	0,070%
ISHARES VII PUBLIC LIMITED COMPANY		356.191	0,170%
ISHARES WHOLESALE INTERNATIONAL EQUITY INDEX FUND		14.335	0,007%
ISHARES WHOLESALE SCREENED INTERNATIONAL EQUITY INDEX FUND		664	0,000%
ISHARES WORLD EX SWITZERLAND EQUITY INDEX FUND II (CH)		557	0,000%
JADWA INTERNATIONAL LISTED SECURITIES SPC		4.117	0,002%
JANE TAFT INGALLS TR DTD 12 6 51 FDC ATTN GARY LOMBARDO		50	0,000%
JESSELTON GLOBAL SMALL CAP EQUITY FUND LP		10.904	0,005%
JHVIT INT'L SMALL CO TRUST JOHN HANCOCK INVESTMENT MANAGEMENT SERVICES LLC JHVIT INTERN		1.863	0,001%
JNL INTERNATIONAL INDEX FUND		14.467	0,007%
JNL/DFA INTERNATIONAL CORE EQUITY FUND		22.758	0,011%
JNL/JPMORGAN GLOBAL ALLOCATION FUND		379	0,000%
JNL/MELLON MSCI WORLD INDEX FUND		1.018	0,000%
JOHN HANCOCK FUNDS II INTERNATIONAL STRATEGIC EQUITY ALLOCATION FUND		15.445	0,007%
JOHN HANCOCK LIFE AND HEALTH INSURANCE COMPANY		4.134	0,002%
JOHN HANCOCK TRUST COMPANY COLLECTIVE INVESTMENT TRUST		8.618	0,004%
JOHN HANCOCK VARIABLE INSURANCE TRUST INTERNATIONAL EQUITY INDEX TRUST.		4.175	0,002%
JOHN HANCOCK VARIABLE INSURANCE TRUST STRAT EQ ALLOCATION TRUST		7.463	0,004%
JPMORGAN BETABUILDERS EUROPE ETF		64.698	0,031%
JPMORGAN BETABUILDERS INTERNATIONAL EQUITY ETF		29.181	0,014%
JPMORGAN DIVERSIFIED RETURN INTERNATIONAL EQUITY ETF		12.638	0,006%
JPMORGAN ETFS (IRE) ICAV - EUR RSCH ENH IN EQ SRI PARIS ALGND ACTV UCITS ETF		843	0,000%
JPMORGAN GLOBAL ALLOCATION FUND		1.392	0,001%

Anagrafica	CF/PI	Azioni	% sul C.S.
JTW TRUST NO. 1 UAD 9/19/02.		336	0,000%
JTW TRUST NO. 2 UAD 9/19/02.		557	0,000%
JTW TRUST NO. 4 UAD 9/19/02.		759	0,000%
KAISER FOUNDATION HOSPITALS		551	0,000%
KAISER PERMANENTE GROUP TRUST		759	0,000%
KAPITALFORENINGEN DANSKE INVEST INSTITUTIONAL AFDELING DANICA PENSION - AKTIER 4		1.672	0,001%
KAPITALFORENINGEN DANSKE INVEST INSTITUTIONAL AFDELING DANICA PENSION - AKTIER 5		15.598	0,007%
KAPITALFORENINGEN INVESTIN PRO, GLOBAL EQUITIES III		7.215	0,003%
KAPITALFORENINGEN LAEGERNES INVEST, KLI AKTIER GLOBALE INDEKS		8.044	0,004%
KAPITALFORENINGEN SAMPENSION INVEST, GLOBALT AKTIEINDEKS ENHANCED		16.666	0,008%
KBC EQUITY FUND EUROZONE		30.258	0,014%
KBC EQUITY FUND SRI EUROZONE		21.149	0,010%
KBC EQUITY FUND WORLD		9.426	0,005%
KBC EQUITY FUND/EUROPE		6.868	0,003%
KBC EQUITY FUND/SRI WORLD		5.557	0,003%
KBC EQUITY FUND/WORLD DBI-ROT		2.004	0,001%
KBC INSTITUTIONAL FUND SRI EURO		14.257	0,007%
KBC INSTITUTIONAL INVESTOR		1.744	0,001%
KESKINÄINEN VAKUUTUSYHTIÖ FENNIA		7.521	0,004%
KLAVERBLAD SCHADEVERZEKERINGSMAATSCHAPPI		3.068	0,001%
KOKUSAI EQUITY INDEX FUND		1.275	0,001%
KOMMUNAL LANDSPENS.JONSKASSE GJENSIDIG FORSIKRINGSSKAP		10.198	0,005%
L&G DEVELOPED WORLD QUALITY FACTOR INDEX FUND		19	0,000%
LA FRANCAISE SYSTEMATIC EUROPEAN EQUITIES		18.643	0,009%
LA FRANCAISE SYSTEMATIC MULTI ASSET ALLOCATION		519	0,000%
LACERA MASTER OPEB TRUST		2.176	0,001%
LACM WORLD EX-US EQUITY CIT		1.079	0,001%
LANNEBO MARKNAD EUROPA		1.300	0,001%
LANNEBO MARKNAD GLOBAL		1.900	0,001%
LARGE CAP INTL PORTFOLIO OF DFA INV		26.859	0,013%
LBPAM ISR ACTIONS EUROMONDE		4.686	0,002%
LCL ACTIONS MONDE HORS EUROPE EUR		29.801	0,014%
LCL DYNAMIQUE ETF PEA SELECT		17.120	0,008%
LEADERSSEL PMI		30.000	0,014%
LEEWARD NEVIS FUNDSFCP-RAIF		43.900	0,021%
LEGAL & GENERAL AUTHORISED CONTRACTUAL SCHEME		16.083	0,008%
LEGAL & GENERAL CCF.		3.535	0,002%
LEGAL & GENERAL DEVELOPED MULTI-FACTOR SL FUND LLC		2.155	0,001%
LEGAL & GENERAL FUTURE WORLD ESG T&O DEVELOPED FOSSIL FUEL E		2.764	0,001%
LEGAL & GENERAL FUTURE WORLD ESG TILTED AND OPTIMISED DEVELO		6.728	0,003%
LEGAL & GENERAL FUTURE WORLD ESG TILTED AND OPTIMISED EUROPE		2.646	0,001%
LEGAL & GENERAL GLOBAL EQUITY INDEX FUND		3.599	0,002%
LEGAL & GENERAL GLOBAL HEALTH & PHARMACEUTICALS INDEX TRUST.		18.174	0,009%
LEGAL & GENERAL ICAV.		3.349	0,002%
LEGAL & GENERAL MSCI EAFE FUND LLC		10.983	0,005%
LEGAL & GENERAL MSCI EAFE SL FUND LLC		5.138	0,002%
LEGAL & GENERAL UCITS ETF PUBLIC LIMITED COMPANY		3.390	0,002%
LEGAL AND GENERAL ASSURANCE (PENSIONS MANAGEMENT) LIMITEDONS MANAGEMENT) LIMITED		20.416	0,010%
LEGAL AND GENERAL ASSURANCE (PENSIONS MANAGEMENT) LTD		384	0,000%
PMC FTSE TPI GLOBAL (EX FOSSIL FUELS) EQUITY INDEX FUND			




Anagrafica	CF/PI	Azioni	% sul C.S.
LEGAL AND GENERAL ASSURANCE (PENSIONS MANAGEMENT) LIMITED		288.705	0,138%
LEGAL AND GENERAL ASSURANCE PENSIONS MANAGEMENT LIMITED		2.485	0,001%
LEGAL AND GENERAL CCF		3.909	0,002%
LEGAL AND GENERAL COLLECTIVE INVESTMENT TRUST.		12.259	0,006%
LEGAL AND GENERAL COLLECTIVE INVESTMENT TRUST..		36	0,000%
LEGAL AND GENERAL EUROPEAN INDEX TRUST		55.515	0,027%
LEGAL AND GENERAL INTERNATIONAL INDEX TRUST		10.163	0,005%
LEGAL AND GENERAL UCITS ETF PLC		59.620	0,029%
LF - AI IMPACT EQUITY EU		512	0,000%
LF MONTANARO EUROPEAN INCOME FUND		20.000	0,010%
LGPS CENTRAL AUTHORISED CONTRACTUAL SCHEME		5.230	0,003%
LGPS CENTRAL AUTHORISED CONTRACTUAL SCHEME..		8.500	0,004%
LGT SLC EQUITY OPT POOL SSGA		125	0,000%
LKCM INTERNATIONAL EQUITY L.P.		2.720	0,001%
LOCKHEED MARTIN CORPORATION DEFINED CONTRIBUTION PLANS MASTER TR		3.638	0,002%
LOCKHEED MARTIN CORPORATION MASTER RETIREMENT TRUST		2.406	0,001%
LONGVIEW IEH LIMITED PARTNERSHIP		36.900	0,018%
LORD MAYOR'S CHARITABLE FOUNDATION		495	0,000%
LOS ANGELES CITY EMPLOYEES' RETIREMENT SYSTEM.		5.946	0,003%
LOS ANGELES COUNTY EMPLOYEES RETIREMENT ASSOCIATI		9.525	0,005%
LOUISBOURG INVESTMENTS INC.		78.379	0,037%
LUKB EXPERT FONDSLEITUNG AG		10.049	0,005%
LUX IM GLOBAL MEDTECH		1.362	0,001%
LUXCELLENCE HELVETIA EUROP EQUITY		810	0,000%
LVIP DIMENSIONAL INTERNATIONAL CORE EQUITY FUND		5.162	0,002%
LVIP SSGA INTERNATIONAL INDEX FUND		15.988	0,008%
LVUI EQUITY EUROPE		60.000	0,029%
M INTERNATIONAL EQUITY FUND		2.077	0,001%
MAATSCHAPPIJ VOOR ROEREND BEZIT VAN DE BOERENBOND		51.098	0,024%
MACK EAFE EQUITY POOL		2.628	0,001%
MACKENZIE INTERNATIONAL EQUITY INDEX ETF		5.467	0,003%
MACQUARIE INTERNATIONAL EQUITIES FUND		4.907	0,002%
MACQUARIE MULTI-FACTOR FUND		296	0,000%
MAN NUMERIC CITY LIMITS FUND LLC C/O NUMERIC INVESTORS LLC		55.360	0,026%
MAN NUMERIC INTERNATIONAL ALPHA (US) LP		23.516	0,011%
MANAGED PENSION FUNDS LIMITED		9.448	0,005%
MANULIFE DIVERSIFIED INVESTMENT FUND		33.532	0,016%
MANULIFE GLOBAL BALANCED FUND		217.732	0,104%
MANULIFE GLOBAL BALANCED PRIVATE TRUST		135.928	0,065%
MANULIFE INTERNATIONAL EQUITY PRIVATE TRUST		57.732	0,028%
MANULIFE INVESTMENT EXCHANGE FUNDS CORP - MANULIFE WORLD INV		397.797	0,190%
MANULIFE INVESTMENT EXCHANGE FUNDS CORP- MANULIFE GLOBAL EQU		378.362	0,181%
MANULIFE INVESTMENT EXCHANGE FUNDS CORP. - MANULIFE GLOBAL E		105.322	0,050%
MANULIFE INVESTMENT MANAGEMENT INTERNATIONAL EQUITY INDEX POOLED FUND		6.512	0,003%
MANULIFE PROVIDENT FUNDS UNIT TRUST SERIES - MANULIFE HEALTHCARE FUND SERIES II		131.659	0,063%
MANULIFE TAX-MANAGED GROWTH FUND		2.000	0,001%
MANULIFE WORLD INVESTMENT FUND		167.634	0,080%
MANVILLE PERSONAL INJURY SETTLEMENT TRUST		281	0,000%
MARIGOLD TACTICAL STRATEGIES LTD		325	0,000%
MARYLAND STATE RETIREMENT PENSION SYSTEM		217.800	0,104%
MASTERFONDS BANTHUS		30.000	0,014%
MASTERINVEST KAPITALANLAGE GMBH		490	0,000%

Anagrafica	CF/PI	Azioni	% sul C.S.
MATB MSCI KOKUSAI INDEX MOTHER FUND		2.444	0,001%
MAWER COLLECTIVE INVESTMENT TRUST		213.650	0,102%
MAWER GLOBAL BALANCED FUND		45.864	0,022%
MAWER GLOBAL EQUITY FUND		488.863	0,234%
MAWER GLOBAL EQUITY FUND LLC		177	0,000%
MAWER GLOBAL EQUITY POOLED FUND		212.934	0,102%
MAWER INTERNATIONAL EQUITY FUND		1.618.362	0,774%
MAWER INTERNATIONAL EQUITY POOLED FUND		511.543	0,245%
MAWER TAX EFFECTIVE BALANCED FUND		77.660	0,037%
MBB PUBLIC MARKETS I LLC		6.919	0,003%
MCGILL UNIVERSITY PENSION PLAN		329	0,000%
MCIC VERMONT (A RECIPROCAL RISKRETENTION GROUP)		408	0,000%
MD INTERNATIONAL GROWTH FUND		31.300	0,015%
MDPIM INTERNATIONAL EQUITY INDEX POOL		5.706	0,003%
MDPIM INTERNATIONAL EQUITY POOL		258.500	0,124%
MEDICAL ASSURANCE SOCIETY NEW ZEALAND LIMITED		2.663	0,001%
MEDIOBANCA SGR - MEDIOBANCA ITALIAN EQUITY ALL CAP		7.950	0,004%
MEDIOLANUM FLESSIBILE FUTURO ITALIA		340.000	0,163%
MEDIOLANUM FLESSIBILE SVILUPPO ITALIA		75.000	0,036%
MERCER DIOCESE OF BROOKLYN GROWTH STRATEGY		8.854	0,004%
MERCER DIOCESE OF BROOKLYN LAY PENSION INVESTMENT TRUST		1.471	0,001%
MERCER OSS TRUST		3.972	0,002%
MERCER PASSIVE INTERNATIONAL SHARES FUND		6.780	0,003%
MERCER PASSIVE SUSTAINABLE INTERNATIONAL SHARES FUND		77	0,000%
MERCER PRIVATE WEALTH INTERNATIONAL FOCUSED EQUITY POOL		2.003	0,001%
MERCER QIF COMMON CONTRACTUAL FUND		35.681	0,017%
MERCER UCITS COMMON CONTRACTUAL FUND		20.342	0,010%
MERCER UNHEDGED OVERSEAS SHARES TRUST		8.043	0,004%
MERSEYSIDE PENSION FUND		788	0,000%
METIS EQUITY TRUST		6.194	0,003%
METROPOLITAN LIFE INSURANCE COMPANY		2.607	0,001%
METZLER ASSET MANAGEMENT GMBH FOR MIFONDS 415		32.000	0,015%
MGI FUNDS PLC		15.771	0,008%
MH EDRAM EURO SMIDCAP		92.630	0,044%
MICHELET TUNNEL		8.321	0,004%
MICROSOFT CORPORATION SAVINGS PLUS 401(K) PLAN		3.362	0,002%
MIGROS BANK (LUX) FONDS 30		150	0,000%
MIGROS BANK (LUX) FONDS 50		300	0,000%
MINISTER FOR FINANCE (NTMA AS CONTROLLER AND MANAGER OF THE		16.659	0,008%
MINISTER FOR FINANCE AND IRELAND STRATEGIC INVESTMENT FUND (ISIF)		4.088	0,002%
MINISTRY OF ECONOMY AND FINANCE		52.600	0,025%
MIRIA GROWTH FUND S.A. SICAV - RAIF - MIRIA MERGER ARBITRAGE		20.000	0,010%
MISSOURI EDUCATION PENSION TRUST		132.900	0,064%
MONTANARO SMALLER COMPANIES PLC		62.000	0,030%
MONUTA VERZEKERINGEN		321	0,000%
MOORE GLOBAL INVESTMENTS LLC C/O MOORE CAPITAL MANAGEMENT LP		15.000	0,007%
MORGAN STANLEY 401K PLAN.		21.722	0,010%
MORGAN STANLEY INSTITUTIONAL FUND TRUST - GLOBAL STRATEGIST PORTFOLIO		421	0,000%
MORGAN STANLEY PATHWAY FUNDS		41.351	0,020%
MORGAN STANLEY VARIABLE INSURANCE FUND, INC. GLOBAL STRATEGIST PORTFOLIO		58	0,000%
MOTABILITY, AS SOLE TRUSTEE OF THE MOTABILITY ENDOWMENT TRUST		342	0,000%
MOTHER CABRINI HEALTH FOUNDATION, INC		17.082	0,008%
MSCI ACWI EX-U.S. IMI INDEX FUND B2		5.240	0,002%




Anagrafica	CF/PI	Azioni	% sul C.S.
MSCI EQUITY INDEX FUND B - ITALY (MSIT8)		38.247	0,018%
MTBJ HIGH QUALITYLOW VOLATILITYWORLD EQ INDEX MOTHER FND		705	0,000%
MULTI STYLE MULTI MANAGER FUNDSPLC		4.469	0,002%
MULTI UNITS FRANCE - AMUNDI		112.811	0,054%
MULTI UNITS FRANCE - AMUNDI MS		6.020	0,003%
MULTI UNITS LUXEMBOURG		54.858	0,026%
MULTI-MANAGER INTERNATIONAL EQUITY STRATEGIES FUND		90.200	0,043%
M-UNIVERSAL-FONDS		5.000	0,002%
MUTUAL FUND LOCALTAPIOLA EUROPE MID CAP		21.000	0,010%
NATIONAL COUNCIL FOR SOCIAL SEC FUND		3.520	0,002%
NATIONAL COUNCIL FOR SOCIAL SECURITY FUND PRC		33.743	0,016%
NATIONAL EMPLOYEMENT SAVINGS TRUST		639	0,000%
NATIONAL PENSION INSURANCE FUND		136	0,000%
NATIONWIDE BAILARD INTERNATIONAL EQUITIES FUND		12.000	0,006%
NATIONWIDE INTERNATIONAL EQUITY PORTFOLIO		48.383	0,023%
NATIONWIDE INTERNATIONAL INDEX FUND		4.114	0,002%
NATWEST ST JAMES'S PLACE MANAGED GROWTH UNIT TRUST		3.892	0,002%
NATWEST TRUSTEE AND DEPOSITARY SERVICES LIMITED AS TRUSTEE O		5.345	0,003%
NATWEST TRUSTEE AND DEPOSITARY SERVICES LIMITED AS TRUSTEE OF ST. JAMES'S PLACE		5.136	0,002%
NBIMC EAFE EQUITY INDEX FUND.		1.752	0,001%
NCS GROUP TRUST		289.000	0,138%
NCS INSTITUTIONAL FUND LIMITED.		1.520	0,001%
NCS INTERNATIONAL FUND		37.200	0,018%
NCS INTERNATIONAL FUND LLC		167.100	0,080%
NEF RISPARMIO ITALIA		14.507	0,007%
NEW AIRWAYS PENSION SCHEME		62	0,000%
NEW IRELAND ASSURANCE COMPANY PLC		798	0,000%
NEW YORK STATE TEACHERS RETIREMENT SYSTEM		105.733	0,051%
NFS LIMITED		1.534	0,001%
NGS SUPER		490	0,000%
NIF3 SUSTAINABLE WORLD EQUITY MANDATE2		169	0,000%
NORDEA DISCRETIONARY GLOBAL EQUITY FUND		24.755	0,012%
NORDEA EUROPEAN INDEX SELECT FUND		4.420	0,002%
NORDEA GLOBAL EQUITY ALLOCATION FUND		26.674	0,013%
NORDEA GLOBAL INDEX SELECT FUND		6.353	0,003%
NORDEA PLAN BALANSERT FUND		3.628	0,002%
NORDEA PLAN KONSERVATIV FUND		705	0,000%
NORDEA PLAN MODERAT FUND		1.627	0,001%
NORDEA PLAN OFFENSIV FUND		5.498	0,003%
NORDEA PLAN VEKSTORIENTERT FUND		1.895	0,001%
NORDEA PREMIUM ASSET MANAGEMENT BALANCED FUND		13.281	0,006%
NORDEA PREMIUM ASSET MANAGEMENT GROWTH FUND		6.652	0,003%
NORDEA PREMIUM ASSET MANAGEMENT MODERATE FUND		12.674	0,006%
NORDEA SAVINGS 30 FUND		5.217	0,002%
NORDEA SAVINGS 50 FUND		8.348	0,004%
NORDEA SAVINGS 75 FUND		6.276	0,003%
NORDEA STRATEGA 15		2.906	0,001%
NORDEA STRATEGA 35		23.898	0,011%
NORDEA STRATEGA 50		19.499	0,009%
NORDEA STRATEGA 70		26.750	0,013%
NORDEA STRATEGA 90 FUND		1.156	0,001%
NORDEA WORLD INDEX SELECT FUND		3.840	0,002%
NORGES BANK		2.231.077	1,067%
NORTHERN FUNDS - INTERNATIONAL EQUITY INDEX FUND		33.828	0,016%
NORTHERN TRUST COMMON ALL COUNTRY WORLD EX-US INVESTABLE MAR		4.533	0,002%
NORTHERN TRUST COMMON ALL COUNTRY WORLD INDEX (ACWI) EX-US F		7.201	0,003%

Anagrafica	CF/PI	Azioni	% sul C.S.
NORTHERN TRUST COMMON EAFE INDEX FUND - LENDING		5.658	0,003%
NORTHERN TRUST INVESTMENTS COLLECTIVE FUNDS TRUST		209.271	0,100%
NORTHERN TRUST UCITS COMMON CONTRACTUAL FUND		54.409	0,026%
NORTHERN TRUST UCITS FGR FUND		28.887	0,014%
NORTHWESTERN MEMORIAL HEALTHCARE.		15.400	0,007%
NOVANT HEALTH INC.		5.069	0,002%
NOW PENSIONS TRUST		1.389	0,001%
NS PENSION PUBLIC EQUITY FUND		58.700	0,028%
NSP-MINNESEOTA RETAIL PRAIRIE II QUALIFIED TRUST		866	0,000%
NSP-MINNESOTA PRAIRIE I RETAIL QUALIFIED TRUST		716	0,000%
NSP-MONTICELLO MINNESOTA RETAIL QUALIFIED TRUST		2.498	0,001%
NT MSCI EAFE INDEX FUND		316	0,000%
NTGI-QM COMMON DAILY EAFE		16.551	0,008%
NUCLEAR ELECTRIC INSURANCE LIMITED		1.543	0,001%
NUNAVUT TRUST		803	0,000%
NUVEEN INTERNATIONAL EQUITY INDEX FUND		15.696	0,008%
NVIT FIDELITY INSTITUTIONAL AM WORLDWIDE FUND		20.461	0,010%
NVIT INTERNATIONAL INDEX FUND		4.773	0,002%
NYLI EPOCH CAPITAL GROWTH FUND		8.851	0,004%
NZAM EURO STOXX PARIS-ALIGNED		700	0,000%
OLD WESTBURY SMALL AND MID CAP STRATEGIES FUND.		15.400	0,007%
ONEMARKETS ITALY ICAV		47.950	0,023%
ONEMARKETS MSCI EUROPE UNIVERSAL UCITS ETF		64	0,000%
ONEMARKETS MSCI WORLD UNIVERSAL UCITS ETF		13	0,000%
ONEPATH GLOBAL SHARES - LARGE CAP (UNHEDGED) INDEX POOL		9.266	0,004%
OPENWORLD PUBLIC LIMITED COMPANY		161	0,000%
ORANGE COUNTY EMPLOYEES RETIREMENT SYSTEM		19.962	0,010%
OREGON PUBLIC EMPLOYEES RETIREMENT SYSTEM		187.900	0,090%
OSSIAM LUX		9.251	0,004%
OVERSTORY CAPITAL LLC		469	0,000%
PACE INTERNATIONAL EQUITY INVESTMENTS		25.228	0,012%
PACIFIC GAS AND ELECTRIC COMPANY NUCLEAR FACILITIES QUALIFIED CPUC DECOMMISSIONING MASTER TRUST		361	0,000%
PACIFIC SELECT FUND INTERNATIONAL SMALLCAP PORTFOLIO		36.485	0,017%
PARAMETRIC INTERNATIONAL EQUITYFUND		4.665	0,002%
PASSIVE GLOBAL SHARE TRUST		2.166	0,001%
PECO ENERGY COMPANY RETIREE LIFE INSURANCE TRUST		29	0,000%
PENN SERIES DEVELOPED INTERNATIONAL INDEX FUND		515	0,000%
PENSION BENEFIT GUARANTY CORPORATION		22.792	0,011%
PENSION RESERVES INVESTMENT TRUST FUND		125.552	0,060%
PENSIONDANMARK PENSIONSFORSIKRINGSAKTIESELSKAB		36.904	0,018%
PENSIONSKASSE DER CREDIT SUISSE GROUP (SCHWEIZ)		8	0,000%
PEOPLE'S BANK OF CHINA		121.388	0,058%
PEPCO HOLDINGS INC. VEBA TRUST		192	0,000%
PES:PIMCO RAFI DYNAMIC MULTI-FACTOR INTERNATIONAL EQUITY ETF		2.492	0,001%
PICTET - MULTI ASSET GLOBAL OPPORTUNITIES		696	0,000%
PICTET CH - GLOBAL EQUITIES		1.247	0,001%
PIMCO FUNDS GLOBAL INVESTORS SERIES PLC		15.936	0,008%
PINK CALI LLC		398	0,000%
PLATO INST I FUND EURO EQUITY		3.029	0,001%
PLATO INSTIT INDEX FND WORLD DBI-RDT		2.586	0,001%
PLATO INSTITUTIONAL INDEX FUND/EUROPEAN EQUITY		5.978	0,003%
PLATO INSTITUTIONAL INDEX FUND/WORLD		7.475	0,004%
PLUVALCA SMALL CAPS		128.000	0,052%
POINT BEACH UNIT 1 AND UNIT 2 NON QUALIFIED TRUST		078	0,000%
POLICE AND FIREMEN'S RETIREMENTS SYSTEM OF NEW JERSEY		14.044	0,007%
POOL SWISS ROCK AKTIEN GLB		2.277	0,001%



Anagrafica	CF/PI	Azioni	% sul C.S.
PRATT AND WHITNEY CANADA MASTER TRUST		20.676	0,010%
PREDICA ISR MONDE ACTIONS		8.656	0,004%
PREDIQUANT PREMIUM TITRE VIF ACTION		81.771	0,039%
PRESBYTERIAN CHURCH IN AMERICA 403 (B) (9) RETIREMENT PLAN		607	0,000%
PRESBYTERIAN CHURCH (USA) FOUNDATION		694	0,000%
PREVIDSYSTEM-FONDO PENSIONE APERTO		527	0,000%
PRIME SUPER PTY LTD		853	0,000%
PRINCIPAL FUNDS, INC. - INTERNATIONAL EQUITY INDEX FUND		6.078	0,003%
PRINCIPAL LIFE INSURANCE COMPANY		3.030	0,001%
PROCTER AND GAMBLE BELGIUM PENSION FUND		266	0,000%
PRO-GEN INVESTMENTS LLC		281	0,000%
PROSHARES MSCI EAFE DIVIDEND GROWERS ETF		14.439	0,007%
PROSHARES MSCI EUROPE DIVIDEND GROWERS ETF		3.314	0,002%
PROVIDENCE HEALTH & SERVICES AND SWEDISH HEALTH SERVICES MAS		274	0,000%
PROVIDENCE HEALTH & SERVICES CASH BALANCE RETIREMENT PLAN TR.		270	0,000%
PRUDENTIAL ASSURANCE COMPANY SINGAPORE (PTE) LTD		5.201	0,002%
PUBLIC EMPLOYEE RETIREMENT SYSTEM OF IDAHO		1.452	0,001%
PUBLIC EMPLOYEES' LONG-TERM CARE FUND		1.601	0,001%
PUBLIC EMPLOYEES RETIREMENT ASSOCIATION OF COLORADO		21.092	0,010%
PUBLIC EMPLOYEES RETIREMENT ASSOCIATION OF NEW MEXICO		6.274	0,003%
PUBLIC EMPLOYEES' RETIREMENT SYSTEM OF MISSISSIPPI		16.303	0,008%
PUBLIC EMPLOYEES RETIREMENT SYSTEM OF NEVADA		54.116	0,026%
PUBLIC EMPLOYEES RETIREMENT SYSTEM OF OHIO		401.090	0,192%
PUBLIC SECTOR PENSION INVESTMENT BOARD.		53.267	0,025%
PUBLIC SERVICE ENTERPRISE GROUP INC. MASTER DEFINED BENEFIT RETIREMENT TRUST		45.475	0,022%
PUTM AUTHORISED CONTRACTUAL SCHEME - PUTM ACS SUSTAINABLE INDEX EUROPEAN EQUITY FUND		59.143	0,028%
QIC INTERNATIONAL EQUITIES FUND.		509	0,000%
QSMa SPC ACTING FOR ITSELF & FOR THE ACCT OF QSMa TORUS SP C/O QUBE RESEARCH & TECHNOLOGIES LIMITED		1.311	0,001%
QUALITY EDUCATION FUND		183	0,000%
RAIFFEISEN KAPITALANLAGE GESELLSCHAFT M.B.H NV AKTIEN GLOBAL		250	0,000%
RAINDROPS CAPITAL LIMITED		411	0,000%
RBC EUROPEAN EQUITY FUND ROYAL TRUST		150.098	0,072%
RBC EUROPEAN MID-CAP EQUITY FUND		51.974	0,025%
RBC INDIGO INTERNATIONAL EQUITYINDEX FUND		853	0,000%
REASSURE LIMITED		27.458	0,013%
RÉGIME DE RETRAITE DU PERSONNEL CPE		32.352	0,015%
RENAISSANCE CANADIAN BALANCED FUND		4.442	0,002%
RENAISSANCE CANADIAN MONTHLY INCOME FUND		1.311	0,001%
RENAISSANCE GLOBAL FOCUS FUND		5.039	0,002%
RENAISSANCE GLOBAL MARKETS FUND		7.384	0,004%
RENAISSANCE INTERNATIONAL DIVIDEND FUND		16.559	0,008%
RENAISSANCE INTERNATIONAL EQUITY FUND		333.000	0,159%
RETIREMENT BENEFITS INVESTMENT FUND		919	0,000%
RHUMBLINE ALL COUNTRY INTERNATIONAL INDEX FUND		81	0,000%
RHUMBLINE INTERNATIONAL POOLED INDEX TRUST		4.824	0,002%
RHUMBLINE LOW CARBON INDEX FUNDLLC		3.346	0,002%
RIO GRANDE INVESTMENT HOLDINGS LLC		40	0,000%
ROBSTAR INVESTMENTS LTD C/O STEPHEN R. MENICH		15.792	0,008%
ROCK CREEK INVESTMENT HOLDINGS LLC		46	0,000%
ROPS EURO P		16.116	0,008%
ROPS SMART INDEX EURO		48.740	0,023%
ROSEFINCH FOUNDATION		819	0,000%
ROSSINI SARL		97.912.463	46,820%

Anagrafica	CF/PI	Azioni	% sul C.S.
ROTHSCHILD MARTIN MAUREL		36.236	0,017%
ROYAL BOROUGH OF KINGSTON UPON THAMES PENSION FUND		5.870	0,003%
ROYAL LONDON ASSET MANAGEMENT FUNDS PLC		32.177	0,015%
ROYAL LONDON EQUITY FUNDS ICVC - ROYAL LONDON EUROPE EX UK EQUITY TILT FUND		19.903	0,010%
RP - FONDS INSTITUTIONNEL - ACTIONS MARCHES DEVELOPPES SMALL & MID CAP		8.499	0,004%
RTPIP LP.		118	0,000%
RTX SAVINGS PLAN MASTER TRUST		34.113	0,016%
RUSSELL INVESTMENT COMPANY GLOBAL EQUITY FUND		4.903	0,002%
RUSSELL INVESTMENT COMPANY INTERNATIONAL DEVELOPED MARKETS FUND		11.220	0,005%
RUSSELL INVESTMENT COMPANY MULTIFACTOR INTERNATIONAL EQUITY FUND		1.597	0,001%
RUSSELL INVESTMENT COMPANY MULTISTRATEGY INCOME FUND		624	0,000%
RUSSELL INVESTMENT COMPANY PLC		20.642	0,010%
RUSSELL INVESTMENT COMPANY V PLC		559	0,000%
RUSSELL INVESTMENT FUNDS INTERNATIONAL DEVELOPED MARKETS FUND		3.577	0,002%
RUSSELL INVESTMENTS GLOBAL SHARES INDEX FUND		4.305	0,002%
RUSSELL INVESTMENTS INSTITUTIONAL FUNDS, LLC GLOBAL EQUITY PLUS		3.603	0,002%
RUSSELL INVESTMENTS INSTITUTIONAL FUNDS, LLC INTERNATIONAL EQUIT		5.882	0,003%
RUSSELL INVESTMENTS INTERNATIONAL EQUITY POOL .		1.466	0,001%
RUSSELL INVESTMENTS LOW CARBON GLOBAL SHARES FUND		940	0,000%
RUSSELL INVESTMENTS MULTIFACTORINTERNATIONAL EQUITY POOL		300	0,000%
RUSSELL INVESTMENTS SUSTAINABLE GLOBAL SHARES FUND		795	0,000%
RUSSELL INVESTMENTS TAX EFFECTIVE GLOBAL SHARES FUND		1.221	0,001%
RUSSELL INVESTMENTS TRUST COMPANY COMMINGLED EMPLOYEE BENEFIT FUNDS TRUST		8.059	0,004%
RUSSELL INVESTMENTS YIELD OPPORTUNITIES POOL		542	0,000%
S. ROBSON WALTON 2009 GRAT NO. 4 ARTICLE II TRUST		133	0,000%
SACRAMENTO COUNTY EMPLOYEES RETIREMENT SYSTEM		134.700	0,064%
SAKKARAH 7 FCP		2.856	0,001%
SALAAM INTERNATIONAL PASSIVE EQUITIES FUND		4.394	0,002%
SAMFORD UNIVERSITY		4.960	0,002%
SAMFORD UNIVERSITY PENSION PLAN TRUST		3.880	0,002%
SAND GROVE OPPORTUNITIES MASTER FUND LTD C/O SAND GROVE CAPITAL MANAGEMENT LLP - ACTING AS IA		152.084	0,073%
SAS TRUSTEE CORPORATION POOLED FUND		24.181	0,012%
SASKATCHEWAN WORKERS' COMPENSATION BOARD		3.742	0,002%
SBC MASTER PENSION TRUST		1.682	0,001%
SC EDISON NUCLEAR FACILITIES QUALIFIED CPUC DECOMMISSIONING MASTER TR		2.239	0,001%
SCHLUMBERGER GROUP TRUST AGREEMENT		7.089	0,003%
SCHLUMBERGER INTERNATIONAL STAFF RETIREMENT FUND FCP-SIF		2.825	0,001%
SCHOOL EMPLOYEES RETIREMENT SYSTEM OF OHIO		20.200	0,010%
SCHRODER EUROPEAN SMALLER COMPANIES FUND		49.973	0,024%
SCHRODER FORESTERS BALANCED FUND		7.865	0,004%
SCHRODER GLOBAL CORE FUND		3.496	0,002%
SCHRODER GLOBAL EQUITY ACTIVE UCITS ETF		8.421	0,004%
SCHRODER GLOBAL EQUITY CUSTOM ACTIVE UCITS ETF		727	0,000%
SCHRODER GLOBAL EX UK EQUITY TRACKER COMPONENT FUND		363	0,000%
SCHRODER GLOBAL VALUE FUND		7.768	0,004%
SCHRODER INSTITUTIONAL POOLED FUNDS		405	0,000%
SCHRODER INSTITUTIONAL POOLED FUNDS - ADVANCED GLOBAL EQUITY FUND		7.419	0,004%
SCHRODER INTERNATIONAL MULTI-CAP VALUE TRUST		10.887	0,005%
SCHRODER INTERNATIONAL SELECTION FUND		66.394	0,032%
SCHRODER MANAGED BALANCED FUND		7.684	0,001%




Anagrafica	CF/PI	Azioni	% sul C.S.
SCHRODER PENSION MANAGEMENT LIMITED		6.777	0,003%
SCHRODER QEP GLOBAL ACTIVE VALUE FUND		4.887	0,002%
SCHRODER QEP GLOBAL CORE FUND		27.221	0,013%
SCHRODER SUSTAINABLE FUTURE MULTI-ASSET FUND		2.988	0,001%
SCHRODER SUSTAINABLE GLOBAL CORE PIE FUND		5.903	0,003%
SCHRODERS CAPITAL SEMI-LIQUID		741	0,000%
SCHWAB FUNDAMENTAL INTERNATIONAL SMALL COMPANY INDEX ETF		45.404	0,022%
SCHWAB FUNDAMENTAL INTERNATIONAL SMALL EQUITY INDEX FUND		9.716	0,005%
SCHWAB INTERNATIONAL EQUITY ETF		233.446	0,112%
SCHWAB INTERNATIONAL INDEX FUND		71.808	0,034%
SCHWAB INTERNATIONAL OPPORTUNITIES FUND		1.641	0,001%
SCOTIA INTERNATIONAL EQUITY INDEX FUND		532	0,000%
SCOTIA INTERNATIONAL EQUITY INDEX TRACKER EIF		3.557	0,002%
SCOTIA RESPONSIBLE INVESTING INTERNATIONAL EQUITY INDEX ETF		505	0,000%
SCOTTISH WIDOWS INVESTMENT SOLUTIONS FUNDS ICVC - DEVELOPED MARKETS TILTED EQUIT		11.473	0,005%
SCOTTISH WIDOWS INVESTMENT SOLUTIONS FUNDS ICVC- EUROPEAN (EX UK)EQUITY FUND		5.214	0,002%
SCOTTISH WIDOWS LIMITED		461.386	0,221%
SCOTTISH WIDOWS MANAGED INVESTMENT FUNDS ICVC- INTERNATIONAL EQUITY TRACKER FUND		3.051	0,001%
SEASONS SERIES TRUST SA MULTI-MANAGED INTERNATIONAL EQUITY PORTF		482	0,000%
SEI GLOBAL MASTER FUND PLC		1.054	0,001%
SEI INSTITUTIONAL INTERNATIONAL TRST INTERNATIONAL EQTY FND		26.492	0,013%
SEI INSTITUTIONAL MANAGED TRUST - GLOBAL MANAGED VOLATILITY FUND		17.250	0,008%
SEI SELECT INTERNATIONAL EQUITY ETF		17.666	0,008%
SELFFINANCING POSTSECONDARY EDUCATION FUND		141	0,000%
SENTINEL INTERNATIONAL FUND		281	0,000%
SENTINEL INTERNATIONAL TRUST		1.633	0,001%
SG ACTIONS ETATS-UNIS		12.205	0,006%
SG ACTIONS INTERNATIONALES		18.942	0,009%
SG ACTIONS SANTE EUROPE		16.101	0,008%
SHELL CANADA 2007 PENSION PLAN		285	0,000%
SHINKO GLOBAL EQUITY INDEX MOTHER FUND		9	0,000%
SIEMENS ABSOLUTE RETURN		1.971	0,001%
SIEMENS BALANCED		4.174	0,002%
SIEMENS DIVERSIFIED GROWTH		3.734	0,002%
SIEMENS EMU EQUITIES		15.233	0,007%
SIEMENS EUROINVEST AKTIEN		235	0,000%
SIEMENS GLOBAL EQUITIES		837	0,000%
SIEMENS-FONDS SIEMENS-RENTE		9.513	0,005%
SIX CIRCLES INTERNATIONAL UNCONSTRAINED EQUITY FUND		148.861	0,071%
SIX CIRCLES MANAGED EQUITY PORTFOLIO INTERNATIONAL UNCONSTRAINED FUND		95.088	0,045%
SMART WHOLESALE GLOBAL EQUITY ESG FUND		2.408	0,001%
SMITHSON EQUITY FUND		686.720	0,328%
SMTB FOREIGN EQUITY INDEX OPENMOTHER FUND		3.976	0,002%
SMTB WORLD EQUITY MANAGED VOLATILITY MOTHER FUND		530	0,000%
SNOWBALL CAPITAL HOLDINGS LIMITED		520	0,000%
SNOWFINCH FOUNDATION		817	0,000%
SOCIAL PROTECTION FUND		6.430	0,003%
SOCIETY OF JESUS TRUST OF 1929 FOR ROMAN CATHOLIC PURPOSES		31.031	0,015%
SOGECAP ACTIONS - MID CAP		38.659	0,018%
SP INTERNATIONAL SHARES TRUST		2.264	0,001%
SPA MANDATE BLACKROCK		3.400	0,002%
SPARTAN GROUP TRUST FOR EMPLOYEE BENEFIT PLANS.		189.129	0,090%
SPDR MSCI ACWI CLIMATE PARIS ALIGNED ETF		727	0,000%

Anagrafica	CF/PI	Azioni	% sul C.S.
SPDR MSCI EAFE FOSSIL FUEL RESERVES FREE ETF		2.882	0,001%
SPDR MSCI EAFE STRATEGICFACTORSETF		8.796	0,004%
SPDR MSCI WORLD QUALITY MIX ETF		262	0,000%
SPDR MSCI WORLD STRATEGICFACTORS ETF		80	0,000%
SPDR PORTFOLIO DEVELOPED WORLD EXUS ETF		186.004	0,089%
SPDR PORTFOLIO EUROPE ETF		5.033	0,002%
SPDR S&P WORLD EX AUSTRALIA CARBON AWARE ETF		2.023	0,001%
SPW MANAGED ICVC - SPW GLOBAL (EX UK) EQUITY FUND		17.306	0,008%
SPW MANAGED ICVC - SPW TACTICALFUND 1		4.655	0,002%
SPW MANAGED ICVC - SPW TACTICALFUND 2		1.030	0,000%
SRW 2009 FRIENDS AND FAMILY CONTINUATION TRUST		78	0,000%
SSB GLOBAL MANAGED VOLATILITY NONLENDING COMMON TRUST FUND		15.968	0,008%
SSB MSCI ACWI EX USA IMI SCREENED NONLENDING COMMON TRUST FUND		27.821	0,013%
SSB MSCI ITALY INDEX SECURITIESLENDING COMMON TRUST FUND		86.096	0,041%
SSGA MSCI ACWI EX-USA INDEX NON-LENDING DAILY TRUST		631	0,000%
SSGA SPDR ETFS EUROPE I PUBLIC LIMITED COMPANY		509.578	0,244%
SSGA SPDR ETFS EUROPE II PUBLICLIMITED COMPANY		58.090	0,028%
SST GLOB ADV TAX EXEMPT RETIREMENT PLANS		566.109	0,271%
ST BEDRIJFSTAKPENSIOENFONDS VOOR DE PARTICULIERE BEVEILIGING		5.873	0,003%
ST PFD PMA MANDATE BLACKROCK		1.338	0,001%
STAR PASTEUR		4.219	0,002%
STATE OF ALASKA RETIREMENT AND BENEFITS PLANS		20.761	0,010%
STATE OF IDAHO ENDOWMENT FUND INVESTMENT BOARD		2.071	0,001%
STATE OF MINNESOTA		48.349	0,023%
STATE OF NEW JERSEY COMMON PENSION FUND D		52.297	0,025%
STATE OF NEW MEXICO STATE INVESTMENT COUNCIL		9.485	0,005%
STATE OF UTAH SCHOOL AND INSTITUTIONAL TRUST FUNDS TRUST FUNDS		5.715	0,003%
STATE OF WISCONSIN INVESTMENT BOARD		31.436	0,015%
STATE OF WYOMING		3.215	0,002%
STATE OIL FUND OF THE REPUBLIC OF AZERBAIJAN		39.760	0,019%
STATE STREET CCF		729	0,000%
STATE STREET GLOBAL ADVISORS GROSS ROLL UP UNIT TRUST		526	0,000%
STATE STREET GLOBAL ADVISORS LUXEMBOURG SICAV		58.512	0,028%
STATE STREET GLOBAL ALL CAP EQUITY EXUS INDEX PORTFOLIO		35.261	0,017%
STATE STREET INTERNATIONAL DEVELOPED EQUITY INDEX PORTFOLIO		22.997	0,011%
STATE STREET INTERNATIONAL EQUITIES INDEX TRUST LEVEL 15		984	0,000%
STATE STREET IRELAND UNIT TRUST		3.166	0,002%
STATE STREET TOTAL RETURN VIS FUND		723	0,000%
STATE TEACHERS RETIREMENT SYSTEM OF OHIO		8.392	0,004%
STEUART L. WALTON FAMILY TRUST UAD 03/19/13		243	0,000%
STICHTING BEDRIJFSPENSIOENFONDS VOOR HET BAKKERSBEDRIJF		1.095	0,001%
STICHTING BEDRIJFSTAKPENSIOENFONDS VOOR DE DETAILHANDEL		10.041	0,005%
STICHTING BEDRIJFSTAKPENSIOENFONDS VOOR DE ZOETWARENINDUSTRIE		966	0,000%
STICHTING BEDRIJFSTAKPENSIOENFONDS VOOR HET SCHILDERS-, AFWERKINGS- ENGLASZETBEDRIJF		2.742	0,001%
STICHTING BEDRIJFSTAKPENSIOENFONDS VOOR HET SCHOONMAAK EN GL.		7.015	0,003%
STICHTING BPL PENSIOEN MANDAAT BLACKROCK		16.569	0,008%
STICHTING DEPOSITARY APG DEVELOPED MARKETS EQUITY MINIMUM VOLATILITY POOL		23.586	0,011%
STICHTING HEINEKEN PENSIOENFONDS.		4.206	0,002%
STICHTING JURIDISCH EIGENAAR ASR ESG INDEXPLUS INSTITUTIONELE FONDSEN			0,001%
STICHTING JURIDISCH EIGENAAR ASR WERELDWIJD AANDELEN FONDS			0,000%
STICHTING PENSIOENFONDS ABP			0,032%




Anagrafica	CF/PI	Azioni	% sul C.S.
STICHTING PENSIOENFONDS ABP (NETHERLANDS)		121.792	0,058%
STICHTING PENSIOENFONDS CAMPINA		299	0,000%
STICHTING PENSIOENFONDS HOOGOVS		5.063	0,002%
STICHTING PENSIOENFONDS HORECA AND CATERING		7.795	0,004%
STICHTING PENSIOENFONDS ING		3.307	0,002%
STICHTING PENSIOENFONDS NOTARIAAT		466	0,000%
STICHTING PENSIOENFONDS OPENBARE BIBLIOTHEKEN		1.783	0,001%
STICHTING PENSIOENFONDS PGB		13.206	0,006%
STICHTING PENSIOENFONDS PROVISUM		227	0,000%
STICHTING PENSIOENFONDS RAIL & OPENBAAR VERVOER		3.782	0,002%
STICHTING PENSIOENFONDS SAGITTARIUS		2.369	0,001%
STICHTING PENSIOENFONDS VERVOER		44.474	0,021%
STICHTING PENSIOENFONDS VOOR DE ARCHITECTENBUREAUS		2.753	0,001%
STICHTING PHILIPS PENSIOENFONDS		1.795	0,001%
STRATEGIC GLOBAL BALANCED TRUST		176	0,000%
STRATEGIC INTERNATIONAL EQUITY FUND		1.919	0,001%
STRATEGIE SANTE		1.539	0,001%
STRATEGY SICAV		722	0,000%
SUBSIDIZED SCHOOLS PROVIDENT FUND		2.556	0,001%
SUN LIFE STATE STREET INTERNATIONALEQUITY INDEX FUND		1.604	0,001%
SUNAMERICA SERIES TRUST - SA INTERNATIONAL INDEX PORTFOLIO		5.461	0,003%
SUNAMERICA SERIES TRUST SA JPM DIVERSIFIED BALANCED PORTFOLIO		168	0,000%
SUNAMERICA SERIES TRUST SA JPMORGAN GLOBAL EQUITIES PORTFOLIO		6.230	0,003%
SUNAMERICA SERIES TRUST- SA SCHRODERS VCP GLOBAL ALLOCATION PORT		637	0,000%
SUPERANNUATION FUNDS MANAGEMENT CORPORATION OF SOUTH AUSTRAL		3.851	0,002%
SUSTAINABLE GS I TRUST		4.211	0,002%
SWISS NATIONAL BANK		338.520	0,162%
SWISSCANTO FONDSLEITUNG AG		88.102	0,042%
SYCOMORE SELECTION MIDCAP		66.824	0,032%
SYMPHONIA AZIONARIO SMALL CAP ITALIA		60.000	0,029%
SYNERGIE - ACTIONS EUROPE (EX-CH) - A		8.946	0,004%
SYNERGIE - ACTIONS EUROPE (EX-CH) - B		9.380	0,004%
T. ROWE PRICE GLOBAL EX-U.S. EQUITY MACRO POOL		94	0,000%
T. ROWE PRICE INTERNATIONAL EQUITY INDEX FUND		11.659	0,006%
T. ROWE PRICE INTERNATIONAL EQUITY INDEX TRUST		43.955	0,021%
TALCOTT RESOLUTION LIFE INSURANCE COMPANY		1.216	0,001%
TANGERINE BALANCED GROWTH PORTFOLIO		1.641	0,001%
TANGERINE BALANCED INCOME PORTFOLIO		129	0,000%
TANGERINE BALANCED PORTFOLIO		1.076	0,001%
TANGERINE EQUITY GROWTH PORTFOLIO		2.110	0,001%
TCORPIM DEVELOPED MARKETS EQUITIES (HEDGED) FUND		11.875	0,006%
TCORPIM DEVELOPED MARKETS EQUITIES (SOVEREIGN INVESTOR - HEDGED) FUND		62.715	0,030%
TD EMERALD GLOBAL QUALITY CAPITAL REINVESTMENT NON -TAXABLE INVESTOR POOLED FUND TRUST		10.329	0,005%
TD EMERALD INTERNATIONAL EQUITY INDEX FUND		23.283	0,011%
TD EMERALD LOW VOLATILITY ALL WORLD EQUITYPOOLED FUND TRUST		91.134	0,044%
TD EMERALD LOW VOLATILITY GBL EQTY NON-TAXABLEINVESTOR PFT		21.842	0,010%
TD EMERALD LOW VOLATILITY GLOBAL EQUITY POOLEDFUND TRUST		72.105	0,034%
TD EUROPEAN INDEX FUND		859	0,000%
TD GLOBAL CAPITAL REINVESTMENT FUND		333.805	0,160%
TD GLOBAL LOW VOLATILITY FUND		258.012	0,123%
TD INTERNATIONAL EQUITY FUND		82.863	0,040%
TD INTERNATIONAL EQUITY INDEX ETF		17.370	0,008%

Anagrafica	CF/PI	Azioni	% sul C.S.
TD Q INTERNATIONAL LOW VOLATILITY ETF		18.839	0,009%
TEACHER RETIREMENT SYSTEM OF TEXAS		64.556	0,031%
TEACHERS' PENSION PLAN FUND .		17.693	0,008%
TEACHERS' RETIREMENT SYSTEM OF THE CITY OF NEW YORK		85.063	0,041%
TEACHERS' RETIREMENT SYSTEM OF THE STATE OF ILLINOIS		108.837	0,052%
TEAM SUPERANNUATION FUND		4.202	0,002%
TENNESSEE CONSOLIDATED RETIREMENT SYSTEM		273.900	0,131%
TESCO PLC PENSION SCHEME		15.217	0,007%
TEXAS MUNICIPAL RETIREMENT SYSTEM		11.880	0,006%
THE ARROWSTREET COMMON CONTRACTUAL FUND		4.338	0,002%
THE BANK OF NEW YORK MELLON EMPLOYEE BENEFIT COLLECTIVE INVESTMENT FUND PLAN		40.600	0,019%
THE BOARD OF PENSIONS OF THE PRESBYTERIAN CHURCH (USA)		103.600	0,050%
THE BOARD OF THE PENSION PROTECTION FUND RENAISSANCE		3.526	0,002%
THE CAPTIVE INVESTORS FUND		1.052	0,001%
THE CBF CHURCH OF ENGLAND INVESTMENT FUND		144.131	0,069%
THE COMMONWEALTH FUND		310	0,000%
THE ESB PENSION FUND		855	0,000%
THE EUROPEAN CENTRAL BANK		29.912	0,014%
THE GENERAL PENSION AND SOCIAL SECURITY AUTHORITY		2.050	0,001%
THE GREATER MANCHESTER PENSION FUND		31.669	0,015%
THE GUTHRIE CLINIC		3.500	0,002%
THE HEALTH FOUNDATION.		429	0,000%
THE INCUBATION FUND LTD		16	0,000%
THE JAY NEWLIN TRUST		6.430	0,003%
THE LAND RESTORATION TRUST		22.151	0,011%
THE MANUFACTURERS LIFE INSURANCE COMPANY		272.879	0,130%
THE MASTER TRUST BANK OF JAPAN LTD RE: HITACHI FOREIGN EQUITY INDEX MOTHER FUND		1.380	0,001%
THE MASTER TRUST BANK OF JAPAN LTD. RE: MANULIFE INTERNATIONAL EQUITY INDEX MOTHER FUND		127	0,000%
THE MASTER TRUST BANK OF JAPAN LTD. RE: NISSAY FOREIGN EQUITY INDEX MOTHER FUND		14.088	0,007%
THE MASTER TRUST BANK OF JAPAN, LTD. AS TRUSTEE FOR FEDERATION OF NATIONAL PUBLIC SERVICE PERSONNEL MUTUAL AID ASSOCIATIONS 400080339		3.359	0,002%
THE MASTER TRUST BANK OF JAPAN, LTD. AS TRUSTEE FOR FEDERATION OF NATIONAL PUBLIC SERVICE PERSONNEL MUTUAL AID ASSOCIATIONS 400076151		5.223	0,002%
THE MASTER TRUST BANK OF JAPAN, LTD. AS TRUSTEE FOR FEDERATION OF NATIONAL PUBLIC SERVICE PERSONNEL MUTUAL AID ASSOCIATIONS 400076142		6.681	0,003%
THE MASTER TRUST BANK OF JAPAN, LTD. AS TRUSTEE FOR ORGANIZATION FOR WORKERS' RETIREMENT ALLOWANCE MUTUAL AID 400021974		395	0,000%
THE MASTER TRUST BANK OF JAPAN, LTD. AS TRUSTEE FOR ORGANIZATION FOR WORKERS' RETIREMENT ALLOWANCE MUTUAL AID 400025501		231	0,000%
THE MASTER TRUST BANK OF JAPAN, LTD. RE: MSCI-KOKUSAI INDEX MOTHER FUND		72	0,000%
THE MASTER TRUST BANK OF JAPAN, LTD. RE: MTBJ400021579		2.137	0,001%
THE MASTER TRUST BANK OF JAPAN, LTD. RE: MTBJ400025521		233	0,000%
THE MASTER TRUST BANK OF JAPAN, LTD. RE: MUTB400021492		1.901	0,001%
THE MASTER TRUST BANK OF JAPAN, LTD. RE: MUTB400021536		6.956	0,003%
THE MASTER TRUST BANK OF JAPAN, LTD. RE: NZAM EURO STOXX (JPY HEDGED) (PRIVATELY PLACED INVESTMENT TRUST)		9.093	0,004%
THE MASTER TRUST BANK OF JAPAN, LTD. RE: TMA GLOBAL EQUITY INDEX MOTHER FUND		8.468	0,004%
THE MASTER TRUST BANK OF JAPAN,LTD. AS TRUSTEE FOR INVESCO SEKAI SENSINKOKU KAB		6.661,884	3,186%
THE METHODIST HOSPITAL		35,049	0,017%
THE MONETARY AUTHORITY OF SINGAPORE		6,317	0,003%




Anagrafica	CF/PI	Azioni	% sul C.S.
THE MULTIPLE ASSETS INVESTMENT COMPANY		17.448	0,008%
THE NATIONAL BANK OF THE REPUBLIC OF KAZAKHSTAN		2.544	0,001%
THE NEMOURS FOUNDATION PENSION PLAN		78	0,000%
THE NOMURA TRUST AND BANKING		262.436	0,125%
THE PENSION BOARDS-UNITED CHURCH OF CHRIST INC.		18.500	0,009%
THE PEOPLE'S PENSION SCHEME		76.549	0,037%
THE PRUDENTIAL INSURANCE COMPANY OF AMERICA		3.474	0,002%
THE PUBLIC INSTITUTION FOR SOCIAL SECURITY		3.562	0,002%
THE REGENTS OF THE UNIVERSITY OF CALIFORNIA		5.008	0,002%
THE SEVENTH SWEDISH NATIONAL PENSION FUND - AP 7 EQUITY FUND		140.332	0,067%
THE STANDARD BANK OF SOUTH AFRICA LTD		10.567	0,005%
THE STATE OF CONNECTICUT, ACTING THROUGH ITS TREASURER		25.729	0,012%
THE STEAMSHIP MUT. UNDERWRITING ASSOC TTEES (BM) LTD AS TTEES OF THE ST MT TR		763	0,000%
THE TRUSTEES OF THE HENRY SMITH CHARITY.		354	0,000%
THE TRUSTEES OF THE LABOURERS' PENSION FUND OF CENTRAL AND E		454	0,000%
THE WS ACCESS POOL AUTHORISED CONTRACTUAL SCHEME		7.595	0,004%
THEAM QUANT - ALPHA COMMODITY		16.244	0,008%
THEAM QUANT- EQUITY EUROZONE GURU		21.939	0,010%
THOMAS L. WALTON FAMILY TRUST UAD 03/1 9/13		1.020	0,000%
THRIFT SAVINGS PLAN		436.904	0,209%
THRIVENT INTERNATIONAL INDEX PORTFOLIO		1.703	0,001%
THYSSEN GLOBAL INVESTMENTS LLC		424	0,000%
TIAACREF INTERNATIONAL EQUITY INDEX FUND		198.243	0,095%
TIMOTHY PLAN INTERNATIONAL ETF.		12.778	0,006%
TOCQUEVILLE MID CAP EURO ISR		35.946	0,017%
TONI ACTIONS ISR 100		8.599	0,004%
TOTAL INTERNATIONAL EX U.S. INDEX MASTER PORTFOLIO OF MASTER INV		6.659	0,003%
TRANSAMERICA MORGAN STANLEY GLOBAL ALLOCATION VP		624	0,000%
TRANSAMERICA MSCI EAFE INDEX VP		706	0,000%
TRATON-UI-DYNAMIK		3.948	0,002%
TREASURER OF THE STATE OF NORTH CAROLINA EQUITY INVESTMENT FUND POOLED TRUST		885.962	0,424%
TREDJE AP-FONDEN		26.380	0,013%
TRINITY COLLEGE CAMBRIDGE		2.377	0,001%
TRUST AND CUSTODY SERVICES BANK LTD AS TRUSTEE FOR PENSION INVESTMENT FUND TRUST NUMBER 10		3.044	0,001%
TRUST AND CUSTODY SERVICES BANK LTD AS TRUSTEE FOR PENSION INVESTMENT FUND TRUST NUMBER 21		310	0,000%
TRUST AND CUSTODY SERVICES BANK LTD AS TRUSTEE FOR PENSION INVESTMENT FUND TRUST NUMBER 3		6.161	0,003%
TRUST AND CUSTODY SERVICES BANK LTD AS TRUSTEE FOR PENSION INVESTMENT FUND TRUST NUMBER 8		133	0,000%
TRUST I AB GLOBAL DYNAMIC ALLOCATION PORTFOLIO		1.707	0,001%
TRUST II BRIGHTHOUSEDIMENSIONALINT SMALL COMPANY PORTFOLIO		4.723	0,002%
TSA EQUITY FUND #2		916	0,000%
TSGX SOLACT ESG TBACO EX UNHG(3387)		158	0,000%
TWO SIGMA ABSOLUTE RETURN PORTFOLIO LLC		51.140	0,024%
TWO SIGMA ABSOLUTE RETURN PORTFOLIO LLC C/O TWO SIGMA ADVISERS LP ACTING AS INVESTMENT ADVISER		14.334	0,007%
TWO SIGMA ABSOLUTE RETURN PORTFOLIO LLC CORPORATION SERVICE COMPANY.		3.400	0,002%
TWO SIGMA ABSOLUTE RETURN PORTFOLIO, LLC		21.160	0,010%
TWO SIGMA EQUITY SPECTRUM PORTFOLIO LLC		7.800	0,004%
TWO SIGMA INTERNATIONAL CORE		56.500	0,027%
TWO SIGMA WORLD CORE FUND LP		8.600	0,004%
UAPF - BLACK ROCK PASSIVE EQUITY		930	0,000%

Anagrafica	CF/PI	Azioni	% sul C.S.
UBS (IRL) ETF PLC		28.147	0,013%
UBS (IRL) FUND SOLUTIONS II ICAV		1.668	0,001%
UBS (LUX) INSTITUTIONAL FUND - EQUITIES EUROPE (EX CH) PASSIVE		17.178	0,008%
UBS (LUX) INSTITUTIONAL FUND - EQUITIES EUROPE (EX CH) PASSIVE II		39.973	0,019%
UBS (LUX) KEY SELECTION SICAV - SYSTEMATIC ALLOCAT PTF EQUITY (USD)		247	0,000%
UBS (LUX) STRATEGY SICAV SAP DYNAMIC (USD)		138	0,000%
UBS (LUX) STRATEGY SICAV-SYSTEMATIC - ALLOCATION PF DEFENSIVE (USD)		75	0,000%
UBS (LUX) STRATEGY SICAV-SYSTEMATIC - ALLOCATION PF MEDIUM (USD)		395	0,000%
UBS ASSET MANAGEMENT LIFE LTD		6.479	0,003%
UBS FUND MANAGEMENT - SWITZERLAND - AG		1.015	0,000%
UBS FUND MANAGEMENT (SWITZERLAND) AG ON BEHALF OF ZURICH INVESTINSTITUTIONAL FUN		191	0,000%
UBS FUND MANAGEMENT (SWITZERLAND) AG ON BEHALF OF ZURICH INVESTINSTITUTIONAL FUN		4.279	0,002%
UBS FUND MANAGEMENT (SWITZERLAND) AG.		53.365	0,026%
UBS FUND MANAGEMENT(LUXEMBOURG) SA		67.311	0,032%
UBS GLOBAL EQUITY CLIMATE TRANSITION FUND		4.639	0,002%
UBS LUX FUND SOLUTIONS		164.724	0,079%
UI BVK KAPITALVERWALTUNGSGESELLSCHAFT MBH ON BEHALF OF BAYVK A1 FONDS		124.656	0,060%
UI BVK KAPITALVERWALTUNGSGESELLSCHAFT MBH ON BEHALF OF BAYVK A1-FONDS		172.000	0,082%
UI MAIN I UNIVERSAL FONDS UKA		1.394	0,001%
UIFONDS AKTIEN EUROPE MVOLA PASSIVE		5.565	0,003%
UI-FONDS BAV RBI AKTIEN		14.808	0,007%
UI-FONDS RBSG		207	0,000%
UI-GKR-FONDS		3.049	0,001%
UI-NSNPT-BAP-FONDS		260	0,000%
UNIAUSSCHUETTUNG KONSERVATIV		853	0,000%
UNISUPER		2.609	0,001%
UNITED SERVICES AUTOMOBILE ASSOCIATION		765	0,000%
UNIVERSAL INVESTMENT GESELLSCHAFT MBH BKC TREUHAND PORT		20.595	0,010%
UNIVERSAL INVESTMENT GESELLSCHAFT MBH FOR EMPUREON EUROPE EQUITY FUND		396	0,000%
UNIVERSAL INVESTMENT GESELLSCHAFT MBH FOR KFPT UNIVERSAL FONDS		1.606	0,001%
UNIVERSAL INVESTMENT GMBH		21.816	0,010%
UNIVERSAL-INVESTMENT-GESELLSCHAFT MBH		26.300	0,013%
UNIVERSAL-INVESTMENT-GESELLSCHAFT MBH FOR FORTIS-GF-UI-FONDS		1.163	0,001%
UNIVERSAL-INVESTMENT-GESELLSCHAFT MBH FOR FORTIS-GS-UI-FONDS		1.163	0,001%
UNIVERSAL-INVESTMENT-GESELLSCHAFT MBH FOR PRO2-UI-AKTIENFONDS		9.396	0,004%
UNIVERSAL-INVESTMENT-GESELLSCHAFT MBH FOR SCULPTOR FONDS		1.500	0,001%
UNIVERSAL-INVESTMENT-GESELLSCHAFT MBH FOR TK2011		205	0,000%
UNIVERSAL-INVESTMENT-GESELLSCHAFT MBH ON BEHALF OF UNIVERSAL-CA V		2.676	0,001%
UNIVERSAL-INVESTMENT-GESELLSCHAFT MBH ON BEHALF OF UNIVERSAL-FONDS ZVK 1		547	0,000%
UNIVERSAL-INVESTMENT-GESELLSCHAFT MBH ON BEHALF OF WMB-UNIVERSAL-FONDS		194	0,000%
UNIVERSALINVESTMENTGESELLSCHAFTMBH FOR BISUIFONDS		537	0,000%
UNIVERSALINVESTMENTGESELLSCHAFTMBH FOR SRV100		180	0,000%
UNIVERSE THE CMI CONT EURO EQ		8.201	0,004%
UNIVERSITIES SUPERANNUATION SCHEME		37.803	0,018%
UNIVERSITY OF NOTRE DAME DU LAC		18.972	0,009%
UPS GROUP TRUST		53.200	0,025%
USAA CASUALTY INSURANCE COMPANY		799	0,000%



Anagrafica	CF/PI	Azioni	% sul C.S.
USAA GENERAL INDEMNITY COMPANY		681	0,000%
UTAH STATE RETIREMENT SYSTEMS		23.723	0,011%
VAERDIPAPIRFONDEN NORDEA INVEST GLOBAL PASSIVE		1.198	0,001%
VAERDIPAPIRFONDEN NORDEA INVEST PORTEFOLJE AKTIER		59.512	0,028%
VAERDIPAPIRFONDEN NORDEA INVEST PORTEFOLJE PM GLOBALE AKTIER STRATEGI KL		20.327	0,010%
VAERDIPAPIRFONDEN SPARINVEST, INDEX BAEREDYGTIGE EUROPA KL		18.797	0,009%
VAERDIPAPIRFONDEN SPARINVEST, INDEX BAEREDYGTIGE GLOBAL KL		18.712	0,009%
VAERDIPAPIRFONDEN SPARINVEST, INDEX GLOBALE AKTIER KL		1.303	0,001%
VALENCE8 DIVERSIFIED (US) LLC		4.410	0,002%
VALIC COMPANY I - INTERNATIONAL SOCIALLY RESPONSIBLE FUNDK		12.009	0,006%
VALIC COMPANY I INTERNATIONAL EQUITIES INDEX FUND		10.832	0,005%
VALIC COMPANY II INTERNATIONAL OPPORTUNITIES FUND		41.204	0,020%
VANGUARD DEVELOPED MARKETS EX-US GROWTH INDEX ETF		112	0,000%
VANGUARD DEVELOPED MARKETS INDEX FUND		1.052.791	0,503%
VANGUARD ESG DEVELOPED WORLD ALL CAP EQ INDEX FND UK		2.215	0,001%
VANGUARD ESG INTERNATIONAL STOCK ETF		21.889	0,010%
VANGUARD ETHICALLY CONSCIOUS INTERNATIONAL SHARES INDEX FUND		3.332	0,002%
VANGUARD EUROPEAN STOCK INDEX FUND		265.563	0,127%
VANGUARD FIDUCIARY TRUST COMPANY DEVELOPED MARKETS INDEX TRUST		24.700	0,012%
VANGUARD FIDUCIARY TRUST COMPANY INSTITUTIONAL TOTAL INTERNATIONAL STOCK MARKET INDEX TRUST		129.063	0,062%
VANGUARD FIDUCIARY TRUST COMPANY INSTITUTIONAL TOTAL INTERNATIONAL STOCK MARKET INDEX TRUST II		801.012	0,383%
VANGUARD FTSE ALL-WORLD EX-US INDEX FUND		253.076	0,121%
VANGUARD FTSE DEVELOPED ALL CAPEX NORTH AMERICA INDEX ETF		27.849	0,013%
VANGUARD FTSE DEVELOPED EUROPE ALL CAP INDEX ETF		3.232	0,002%
VANGUARD FTSE DEVELOPED EX NORTH AMERICA HIGH DIVIDEND YIELD IND		11.465	0,005%
VANGUARD FUNDS PUBLIC LIMITED COMPANY		241.205	0,115%
VANGUARD INTERNATIONAL DIVIDEND APPRECIATION INDEX FUND		178.271	0,085%
VANGUARD INTERNATIONAL HIGH DIVIDEND YIELD INDEX FUND		118.633	0,057%
VANGUARD INTERNATIONAL SHARES HIGH YIELD FUND		69	0,000%
VANGUARD INTERNATIONAL SHARES INDEX FUND		51.359	0,025%
VANGUARD INTERNATIONAL SHARES SELECT EXCLUSIONS INDEX FUND		2.965	0,001%
VANGUARD INVESTMENT SERIES PUBLIC LIMITED COMPANY		143.802	0,069%
VANGUARD INVESTMENTS COMMON CONTR FD- VANGUARD FTSE DEV EUR EX UK CCF		3.003	0,001%
VANGUARD INVESTMENTS COMMON CONTRACTUAL FD- VANG FTSE DEVELOPED WRLD CCF		2.203	0,001%
VANGUARD INVESTMENTS COMMON CONTRACTUAL FD- VANG FTSE DVLPD WRLD EX UK CCF		2.585	0,001%
VANGUARD INVESTMENTS FUNDS ICVC-VANGUARD FTSE DEVELOPED WORLD EX - U.K. EQUITY		39.345	0,019%
VANGUARD INVESTMENTS II CCF-VANGUARD SELECTED SCREENED FTSE DEV EU II CCF		1.461	0,001%
VANGUARD INVESTMENTS II CCF-VANGUARD SELECTED SCREENED FTSE DEV WRLD II CCF		3.359	0,002%
VANGUARD INVESTMENTS II CCF-VANGUARD SELECTED SCREENED FTSE DEV WRLD II(B)CCF		12.583	0,006%
VANGUARD TOTAL INTERNATIONAL STOCK INDEX FUND		1.594.703	0,763%
VANGUARD TOTAL WORLD STOCK INDEX FUND		84.579	0,040%
VANTAGETRUST III MASTER COLLECTIVE INVESTMENT FUNDS TRUST		6.253	0,003%
VARIABLE INSURANCE PRODUCTS FUND II: INTERNATIONAL INDEX PORTFOLIO		3.857	0,002%
VARIABLE INSURANCE PRODUCTS FUND: OVERSEAS PORTFOLIO		224.419	0,107%
VARIABLE PORTFOLIO - PARTNERS INTERNATIONAL GROWTH FUND		79.900	0,038%

Anagrafica	CF/PI	Azioni	% sul C.S.
VARIOPARTNER SICAV		4.917	0,002%
VENERABLE INTERNATIONAL INDEX FUND		5.252	0,003%
VERDIPAPIRFONDET EQUINOR AKSJER EUROPA		8.000	0,004%
VERDIPAPIRFONDET KLP AKSJE GLOBAL INDEKS		20.844	0,010%
VERDIPAPIRFONDET KLP AKSJE EUROPA INDEKS.		10.027	0,005%
VERDIPAPIRFONDET KLP AKSJE GLOBAL INDEKS X1		732	0,000%
VERIZON MASTER SAVINGS TRUST		15.524	0,007%
VFMC INTERNATIONAL EQUITY TRUST1		746	0,000%
VFMC INTERNATIONAL EQUITY TRUST2		731	0,000%
VICTORYSHARES INTERNATIONAL FREE CASH FLOW ETF		12.597	0,006%
VICTORYSHARES INTERNATIONAL FREE CASH FLOW GROWTH ETF		13.337	0,006%
VIF ICVC VANGUARD FTSE DEVELOPED EUROPE EXUK EQUITY INDEX FUND		82.237	0,039%
VIF ICVC VANGUARD FTSE GLOBAL ALL CAP INDEX FUND		9.784	0,005%
VIVACCIO ISR ACTIONS		18.221	0,009%
VOYA INTERNATIONAL INDEX PORTFOLIO		3.199	0,002%
VOYA VACS INDEX SERIES I PORTFOLIO		11.324	0,005%
WASHINGTON STATE INVESTMENT BOARD		198.213	0,095%
WEST YORKSHIRE PENSION FUND		70.000	0,033%
WESTPAC WHOLESALE INTERNATIONAL SHARE NO. 3 TRUST		1.085	0,001%
WESTPAC WHOLESALE UNHEDGED INTERNATIONAL SHARE TRUST		1.952	0,001%
WHEELS COMMON INVESTMENT FUND		984	0,000%
WHOLESALE SRI INTERNATIONAL CORE EQUITIES		181	0,000%
WILSHIRE MULTI-MANAGER INTERNATIONAL EQUITY FUND		10.050	0,005%
WINDWISE MSCI EAFE INDEX NON-LENDING		2.548	0,001%
WISDOMTREE DYNAMIC CURRENCY HEDGED INTERNATIONAL EQUITY FUND		15.865	0,008%
WISDOMTREE EUROPE QUALITY DIVIDEND GROWTH FUND		1.996	0,001%
WISDOMTREE GLOBAL EX-U.S. QUALITY DIVIDEND GROWTH FUND		11.104	0,005%
WISDOMTREE INTERNATIONAL EQUITY FUND		6.812	0,003%
WISDOMTREE INTERNATIONAL HEDGED QUALITY DIVIDEND GROWTH FUND		50.044	0,024%
WISDOMTREE INTERNATIONAL MIDCAP DIVIDEND FUND		4.559	0,002%
WISDOMTREE INTERNATIONAL QUALITY DIVIDEND GROWTH FUND		16.013	0,008%
WISDOMTREE ISSUER ICAV		37.030	0,018%
WM POOL - EQUITIES TRUST NO. 38 - SCHRODER		1.844	0,001%
WM POOL - EQUITIES TRUST NO. 74		4.642	0,002%
WM POOL - EQUITIES TRUST NO. 75		69	0,000%
WOODLINE SPIRE MASTER FUND LP C/O MAPLES CORPORATE SERVICES LIMITED		4.502	0,002%
WORLD EQUITIES II		27.095	0,013%
WORLD TRADE ORGANIZATION PENSION PLAN		1.132	0,001%
WS GUINNESS EUROPEAN EQUITY INCOME FUND		1.105	0,001%
WS GUINNESS SUSTAINABLE GLOBAL EQUITY FUND		466	0,000%
WSSP INTERNATIONAL EQUITIES TRUST		28.502	0,014%
WYOMING RETIREMENT SYSTEM		236	0,000%
XTRACKERS		170.928	0,082%
XTRACKERS (IE) PUBLIC LIMITED COMPANY		136.596	0,065%
XTRACKERS FTSE DEVELOPED EX US MULTIFACTOR ETF		241	0,000%
XTRACKERS MSCI ALL WORLD EX US HEDGED EQUITY ETF		736	0,000%
XTRACKERS MSCI EAFE HEDGED EQUITY ETF		45.322	0,022%
XTRACKERS MSCI EUROPE HEDGED EQUITY ETF		6.428	0,003%
XTRACKERS MSCI EUROZONE HEDGED EQUITY ETF		957	0,000%
XTRACKERS MSCI KOKUSAI EQUITY ETF		1.153	0,001%
YOURINDEX SICAV		4.312	0,002%
ZEPHYR - EUROPE EQUITY ESG OPTIMIZED		274	0,000%
ZEPHYR - OPTIMISED PLUS 2		203	0,001%
ZURICH INVEST ICAV		45.573	0,022%
ZURICH LIFE ASSURANCE PLC		6.272	0,003%



Anagrafica	CF/PI	Azioni	% sul C.S.
ZWITSERLEVEN INSTITUTIONELE BELEGGINGSFONDSEN - ZWITSERLEVEN INDEX AANDELENFONDS EUROPA		2.857	0,001%

Totale 172.892.509 82,674%

RECORDATI INDUSTRIA CHIMICA E FARMACEUTICA

Assemblea ordinaria e straordinaria


29 aprile 2026

Punto 1 della parte straordinaria

Attribuzione di delega al Consiglio di Amministrazione ai sensi degli articoli 2420-ter e 2443 del Codice Civile, entro il limite complessivo del 10% del capitale sociale; conseguente modifica dell'art. 6 dello Statuto sociale. Deliberazioni inerenti e conseguenti.

	n. azioni	% azioni rappresentate in assemblea	% del Capitale Sociale
Quorum costitutivo assemblea	172.892.509	100%	82,674%
Azioni per le quali il RD dispone di istruzioni per l'OdG in votazione (quorum deliberativo):	172.892.509	100,000%	82,674%
Azioni per le quali il RD non dispone di istruzioni:	0	0,000%	0,000%

	n. azioni	% partecipanti al voto	% del Capitale Sociale
Favorevole	171.201.370	99,022%	81,866%
Contrario	1.029.104	0,595%	0,492%
Astenuto	654.085	0,378%	0,313%
Non Votante	7.950	0,005%	0,004%
Totali	172.892.509	100,000%	82,674%



RECORDATI INDUSTRIA CHIMICA E FARMACEUTICA

Assemblea ordinaria e straordinaria

29 aprile 2026

Punto 1 della parte straordinaria

Attribuzione di delega al Consiglio di Amministrazione ai sensi degli articoli 2420-ter e 2443 del Codice Civile, entro il limite complessivo del 10% del capitale sociale; conseguente modifica dell'art. 6 dello Statuto sociale. Deliberazioni inerenti e conseguenti.

Elenco dei partecipanti alla votazione per il tramite del Rappresentante Designato Studio
Trevisan

Anagrafica	CF/PI	Azioni	% su votanti	Voto
1832 AM INTERNATIONAL EQUITY LP		79.500	0,046%	F
801 INVESTMENTS LLC		23	0,000%	F
A A B DIVERSIFIE		8.965	0,005%	F
AA SSGA ACTIONS INDICE EURO		34.588	0,020%	F
AB SICAV I - EUROZONE GROWTH		24.628	0,014%	F
AB SICAV I - INTERNATIONAL HEA		851.960	0,493%	F
AB SICAV III - DYNAMIC ALL MAR		330	0,000%	F
AB VARIABLE PRODUCTS SERIES FUND INC. - AB DYNAMIC ASSET AL LOCATION PORTFOLIO		204	0,000%	F
ABB PENSION FUND		221	0,000%	F
ABERDEEN GROUP CHARITABLE TRUST		167	0,000%	F
ABN AMRO FGR		71	0,000%	F
ABN AMRO FUNDS		12.014	0,007%	F
ABRDN OEIC II-ABRDN GLOBAL BALANCED GROWTH FUND		451	0,000%	F
ABRDN OEIC IV-ABRDN EUROPEAN EQUITY TRACKER FUND		12.215	0,007%	F
ABRDN SICAV II		11.564	0,007%	F
ABU DHABI PENSION FUND		13.779	0,008%	F
ACS WORLD ISLAMIC EQUITY TRACKER FUND		30	0,000%	F
ADVISER MANAGED TRUST - DIVERSIFIED EQUITY FUND		209	0,000%	F
AEGON CUSTODY B.V		129.900	0,075%	F
AEGON CUSTODY B.V..		4.164	0,002%	F
AESCUAPE SRI		66.500	0,038%	F
AF DYNAMIC MULTI FACTO GLOBAL EQ EUROPE		35	0,000%	F
AF EUROLAND EQUITY DYNAMIC MULTI FACTORS		97.663	0,056%	F
AHL EVOLUTION LTD SHARMAINE BERKELEY ARGONAUT LTD		75.868	0,044%	F
AHL STARB MASTER LIMITED C/O CITCO TRUSTEES (CAYMAN) LIMITED		183	0,000%	F
AIB GROUP IRISH PENSION SCHEME		1.274	0,001%	F
AILIS SICAV		21.351	0,012%	F
AIM EQUITY EUROPE CANTONS		3.992	0,002%	F
AL TST AL TRUST AKTIEN EUROPA		1.012	0,001%	F
ALAHLI EUROPE INDEX FUND		4.107	0,002%	F
ALASKA COMMON TRUST FUND		3.454	0,002%	F
ALASKA PERMANENT FUND CORPORATION		18.409	0,011%	F
ALBERTA INVESTMENT MANAGEMENT CORPORATION		60.911	0,035%	F
ALICE L WALTON CHARITABLE LLC		46.600	0,027%	F
ALICE L. WALTON FOUNDATION		21.600	0,012%	F
ALLEANZA OBBLIGAZIONARIO		28.002	0,016%	F
ALLIANZ AZIONI ITALIA ALL STARS LL STARS		71.000	0,041%	F

Anagrafica	CF/PI	Azioni	% su votanti	Voto
ALLIANZ GLOBAL INVESTORS GMBH		21.252	0,012%	F
ALLIANZ GLOBAL INVESTORS GMBH FOR DBIFONDS ANDUS		23.000	0,013%	F
ALLIANZ ITALIA 50 SPECIAL		3.500	0,002%	F
ALLIANZGI S AKTIEN		110.843	0,064%	F
ALLIANZGI-H SEGMENT QUH		6.826	0,004%	F
ALLOCATION INVEST EQUITY CORE		22.398	0,013%	F
ALTO INTERNAZIONALE AZIONARIO		9.466	0,005%	F
AMERICAN BUREAU OF SHIPPING		34	0,000%	F
AMERICAN CENTURY ETF TRUST-AVANTIS INTERNATIONAL EQUITY ETF		46.861	0,027%	F
AMERICAN CENTURY ETF TRUST-AVANTIS INTERNATIONAL EQUITY FUND		2.805	0,002%	F
AMERICAN CENTURY ETF TRUST-AVANTIS RESPONSIBLE INTERNATIONAL EQUITY ETF		2.054	0,001%	F
AMERICAN CENTURY ICAV		698	0,000%	F
AMLC EQ SINGLE STOCKS		4.941	0,003%	F
AMONIS NV		17.509	0,010%	F
AMP INTERNATIONAL EQUITY INDEX FUND		8.516	0,005%	F
AMP INTERNATIONAL EQUITY INDEX FUND HEDGED		770	0,000%	F
AMP WHOLESALE GLOBAL EQUITIES FUND		542	0,000%	F
AMSELECT - ECHIQUEUR EUROPE EQUITY MID CAP		118.398	0,068%	F
AMUNDI ACTIONS EURO HORIZON ENVIRONNEMENT		61.534	0,036%	F
AMUNDI ACTIONS PME		145.908	0,084%	F
AMUNDI CANADA GLOBAL HIGH INCOME & LOW VOLATILITY EQUITY TRU		15.454	0,009%	F
AMUNDI EQUITY EURO CONSERVATIVE		68.351	0,040%	F
AMUNDI ETF ICAV		30.864	0,018%	F
AMUNDI ETF ICAV - AMUNDI PRIME ALL COUNTRY WORLD UCITS ETF		6.295	0,004%	F
AMUNDI ETF ICAV - AMUNDI S&P 500 EQUAL WEIGHT ESG LEADERS UCITS ETF		3.591	0,002%	F
AMUNDI ETF ICAV - AMUNDI SANDP 500 EQUAL WEIGHT ESG LEADERS UCITS ETF		13.951	0,008%	F
AMUNDI ETF ICAV-AMUNDI PRIME GLOBAL UCITS ETF		3.365	0,002%	F
AMUNDI EUROPE MONDE		22.736	0,013%	F
AMUNDI FUNDS EUROLAND EQUITY RISK PARITY		17.107	0,010%	F
AMUNDI INDEX EUROPE EX UK SMALL		4.919	0,003%	F
AMUNDI INDEX MSCI EUROPE		87.272	0,050%	F
AMUNDI INDEX MSCI WORLD		7.381	0,004%	F
AMUNDI IPSA ACTIONS		7.987	0,005%	F
AMUNDI IRELAND LIMITED		135	0,000%	F
AMUNDI ITALY MIB ESG		30.782	0,018%	F
AMUNDI LIFECYCLE 2030 EQUITY		2	0,000%	F
AMUNDI LIFECYCLE 2033 EQUITY		3	0,000%	F
AMUNDI LIFECYCLE 2036 EQUITY		4	0,000%	F
AMUNDI LIFECYCLE 2039 EQUITY		5	0,000%	F
AMUNDI MSCI EMU CLIMATE PARIS ALIGNED		13.626	0,008%	F
AMUNDI MSCI EMU ESG BROAD TRANSITION		13.084	0,008%	F
AMUNDI MSCI EUR EX SWITZERLAND ESG LEAD		2.916	0,002%	F
AMUNDI MSCI EUROPE CLIMATE PARIS ALIGNED		6.670	0,004%	F
AMUNDI MSCI EUROPE ESG BROAD TRANSITION		12.079	0,007%	F
AMUNDI MSCI EUROPE GROWTH		5.141	0,003%	F
AMUNDI MSCI EUROPE SCREENED		5.751	0,003%	F
AMUNDI MSCI WORLD CLIMATE PARIS ALIGNED		70	0,000%	F
AMUNDI MSCI WORLD CLIMATE PARIS ALIGNED UMWELTZEICHEN UCITS ETF		1.422	0,001%	F
AMUNDI MSCI WORLD EX USA		27	0,000%	F
AMUNDI PRIME EUROPE		4.364	0,003%	F
AMUNDI PRIME EUROZONE		13.845	0,008%	F



Anagrafica	CF/PI	Azioni	% su votanti	Voto
AMUNDI PROGETTO FUTURO PIR		5.383	0,003%	F
AMUNDI STOXX EUROPE 600		155.885	0,090%	F
AMUNDI STOXX EUROPE 600 ESG		15.371	0,009%	F
AMUNDI STOXX EUROPE 600 ESG II UCITS ETF		3.175	0,002%	F
AMUNDI TRANSMISSION PATRIMOINE		1.699	0,001%	F
ANZ WHOLESALE INTERNATIONAL SHARE - NO. 1 FUND		6.410	0,004%	F
AP ACTIONS 1 EURO		4.595	0,003%	F
API RETRAITE DIVERSIFIE		6.500	0,004%	F
AQR DELPHI LONG-SHORT EQUITY MASTER ACCOUNT L.P. PORTFOLIO MARGIN ACCT		123	0,000%	F
AQR UCITS FUNDS		196	0,000%	F
ARAMCO ASIA SINGAPORE PTE. LTD		295	0,000%	F
ARCA AZIONI ITALIA		112.240	0,065%	F
ARCA ECONOMIA REALE BILANCIATO ITALIA 55		7.957	0,005%	F
ARCA ECONOMIA REALE EQUITY ITALIA		32.404	0,019%	F
ARCHITAS MULTIMANAGER GLOBAL FUNDS UNIT TRUST		1.684	0,001%	F
ARERO - DER WELTFONDS - ESG		2.330	0,001%	F
ARIZONA STATE RETIREMENT SYSTEM		43.615	0,025%	F
ARRCO QUANT II		2.259	0,001%	F
ARROWSTREET (DELAWARE) CUSTOM ALPHA EXTENSION FUND Q L.P.		1.248	0,001%	F
ARROWSTREET INTERNATIONAL EQUITY ACWI EX US TRUST FUND		5.631	0,003%	F
ARROWSTREET US GROUP TRUST		2.836	0,002%	F
ART BRIDGES INC		8.460	0,005%	F
ASCENSION ALPHA FUND LLC		35.614	0,021%	F
ASCENSION HEALTHCARE MASTER PENSION TRUST		15.080	0,009%	F
ASR LEVENSVERZEKERING NV		532	0,000%	F
ASR SCHADEVERZEKERING NV		185	0,000%	F
ASSET MANAGEMENT EXCHANGE UCITS CCF		4.949	0,003%	F
ASSET MANAGEMENT EXCHANGE UCITS CCF ..		23.913	0,014%	F
ASSURDIX		8.802	0,005%	F
ATBIS INTERNATIONAL EQUITY POOL		36.150	0,021%	F
ATCP-UI-FONDS		1.155	0,001%	F
ATHENA PRESTIGE EUROPE AEROSPACE & DEFENSE		11.931	0,007%	F
ATLAS DIVERSIFIED MASTER FUND LIMITED		1	0,000%	F
ATLAS DIVERSIFIED MASTER FUND LTD. C/O MAPLES CORPORATE SERVICES LIMITED		50.388	0,029%	F
ATOUT EUROLAND HAUT RENDEMENT		8.927	0,005%	F
AURION GLOBAL EQUITY FUND		383	0,000%	F
AUSTRALIAN CAPITAL TERRITORY		3.627	0,002%	F
AUSTRALIAN RETIREMENT TRUST		11.232	0,006%	F
AUSTRALIANSUPER		1.131	0,001%	F
AUTORIDADE MONETARIA DE MACAU		1.034	0,001%	F
AVALON PORTFOLIO II LLC		421	0,000%	F
AVANTIS CIBC INTERNATIONAL EQUITY ETF		146	0,000%	F
AVIP BLACKROCK ADVANTAGE INTERNATIONAL EQUITY PORTFOLIO		1.185	0,001%	F
AVIVA INVESTORS FUNDS ACS - AI BALANCED LIFE FUND		312	0,000%	F
AVIVA INVESTORS FUNDS ACS - AI BALANCED PENSION FUND		6.651	0,004%	F
AVIVA INVESTORS FUNDS ACS - AI CAUTIOUS PENSION FUND		83	0,000%	F
AWARE SUPER		18.217	0,011%	F
AXA AA DIVERSIFIE INDICIEL 1		8.216	0,005%	F
AXA IM ETF ICAV		18.534	0,011%	F
AXA MPS PREVIDENZA PER TE - CRESCITA		54.090	0,031%	F
AXA PEA REGULARITE		268.994	0,156%	F
AXA SELECT MULTI ACTIONS		2.064	0,001%	F
AXS KNOWLEDGE LEADERS ETF		7.946	0,005%	F
AZ FUND 1 AZ ALLOCATION GLOBAL CONSERVATIVE		2.000	0,001%	F

Anagrafica	CF/PI	Azioni	% su votanti	Voto
AZ FUND 1 AZ ALLOCATION ITALIAN TREND		74.455	0,043%	F
AZ FUND 1 AZ ALLOCATION PIR ITALIAN EXCELLENCE 70		62.800	0,036%	F
AZ FUND 1 AZ ALLOCATION TREND		360.000	0,208%	F
AZIMUT CAPITAL MANAGEMENT SGR SPA		11.570	0,007%	F
AZIMUT LIFE DAC		11.581	0,007%	F
AZL DFA INTERNATIONAL CORE EQUITY FUND		2.135	0,001%	F
AZL INTERNATIONAL INDEX FUND		5.724	0,003%	F
BANCO CENTRAL DE TIMOR-LESTE (BCTL)		7.595	0,004%	F
BANCOPOSTA EQUITY ALL COUNTRY		771	0,000%	F
BANCOPOSTA EQUITY DEVELOPED COUNTRIES		1.118	0,001%	F
BANK OF KOREA		10.789	0,006%	F
BARCLAYS GLOBAL CORE FUND		15.342	0,009%	F
BASTI I METZLER		1.823	0,001%	F
BAYERNINVEST 375-FONDS		14.000	0,008%	F
BAYERN-INVEST KAI-FONDS		5.000	0,003%	F
BAYERNINVEST KVG MBH BAYERNINVEST BSP-FONDS		6.334	0,004%	F
BAYERNINVEST KVG MBH BAYERN-INVEST BT-1-FONDS		8.571	0,005%	F
BAYERNINVEST KVG MBH BAYERNINVEST BWA 2-FONDS		6.117	0,004%	F
BAYERNINVEST KVG MBH BAYERN-INVEST MEMI-FONDS		9.817	0,006%	F
BAYERNINVEST KVG MBH BG BAU ALTERSR. MA COMMERZBANK		1.791	0,001%	F
BAYERNINVEST KVG MBH STRATEGIC CORE EQUITY I		4.047	0,002%	F
BAYERNINVEST KVG MBH VK EUROPA AKTIEN		10.569	0,006%	F
BAYERNINVEST KVG MBH VKB PORTFOLIO IOK		6.877	0,004%	F
BAYERNINVEST PAE-FONDS		6.847	0,004%	F
BAYERNINVEST WPW FONDS		14.000	0,008%	F
BCV ENHANCED EUROPE EQUITY ESG		1.750	0,001%	F
BEAR CREEK INVESTMENT LLC		629	0,000%	F
BEAT DRUGS FUND ASSOCIATION		116	0,000%	F
BEL EQUITY EUROPE		38.873	0,022%	F
BERESFORD FUNDS ICAV		1.028	0,001%	F
BERESFORD FUNDS ICAV.		79	0,000%	F
BEST INVESTMENT CORPORATION		52.280	0,030%	F
BESTSELECT - UBS SRI GLOBAL EQUITY		633	0,000%	F
BETASHARES GLOBAL SHARES ETF		5.066	0,003%	F
BG MASTER FUND ICAV		65.024	0,038%	F
BIMCOR GLOBAL DIVIDEND YIELD POOLED FUND		712	0,000%	F
BKC TREUHAND PORTFOLIO		19.945	0,012%	F
BLACKROCK - IG INTERNATIONAL EQUITY POOL		9.370	0,005%	F
BLACKROCK ADVANTAGE INTERNATIONAL FUND OF BLACKROCK FUNDS		89.061	0,052%	F
BLACKROCK ASSET MANAGEMENT SCHWEIZ AG FOR ISHARES WORLD EX SWITZERLAND ESG SCREE		4.155	0,002%	F
BLACKROCK AUTHORISED CONTRACTUAL SCHEME I		42.262	0,024%	F
BLACKROCK CDN WORLD INDEX FUND		6.243	0,004%	F
BLACKROCK COMMON CONTRACTUAL FUNDS		23.849	0,014%	F
BLACKROCK DYNAMIC HIGH INCOME PORTFOLIO OF BLACKROCK FUNDS II		1.027	0,001%	F
BLACKROCK FUND MANAGERS LIMITED		6.857	0,004%	F
BLACKROCK FUND MANAGERS LTD		94.372	0,055%	F
BLACKROCK GLOBAL FUNDS		7.530	0,004%	F
BLACKROCK GLOBAL INDEX FUNDS		11.249	0,007%	F
BLACKROCK INDEX SELECTION FUND		85.839	0,050%	F
BLACKROCK INSTITUTIONAL POOLED FUNDS PLC		13.969	0,008%	F
BLACKROCK INSTITUTIONAL TRUST COMPANY, N.A. INVESTMENT FUNDS FOR EMPLOYEE BENEFIT TRUSTS		278.053	0,161%	F
BLACKROCK INTERNATIONAL INDEX V.I. FUND OF BLACKROCK VARIABLE SERIES FUNDS, INC.		1.589	0,001%	F
BLACKROCK LIFE LIMITED		2.421	0,001%	F



Anagrafica	CF/PI	Azioni	% su votanti	Voto
BLACKROCK MULTI-ASSET INCOME PORTFOLIO OF BLACKROCK FUNDS II		5.151	0,003%	F
BLACKROCK SOLUTIONS FUNDS ICAV		45.863	0,027%	F
BLACKROCK SUSTAINABLE ADVANTAGE INTERNATIONAL EQUITY FUND OF BLACKROCK FUNDS		200	0,000%	F
BLACKROCK UCITS CCF		2.895	0,002%	F
BLK MAGI FUND, A SERIES TRUST		110	0,000%	F
BMO LOW VOLATILITY INTERNATIONALEQUITY ETF		33.720	0,020%	F
BMO MSCI ACWI PARIS ALIGNED CLIMATE EQUITY INDEX ETF		23	0,000%	F
BMO MSCI EAFE HIGH QUALITY INDEX ETF		758	0,000%	F
BMO MSCI EAFE INDEX ETF		42.363	0,025%	F
BMO MSCI EAFE SMALL-MID CAP INDEX ETF		2.976	0,002%	F
BMO MSCI EUROPE HIGH QUALITY HEDGED TO CAD INDEX ETF		4.651	0,003%	F
BNP PARIBAS APOLLO THEMATIC ENERGY		18.797	0,011%	F
BNP PARIBAS EASY - DIVIDEND EUROPE		30.987	0,018%	F
BNP PARIBAS EASY - GROWTH EUROPE		6.805	0,004%	F
BNP PARIBAS EASY - LOW CARBON 300 WORLD PAB		517	0,000%	F
BNP PARIBAS EASY - MSCI EMU		625	0,000%	F
BNP PARIBAS EASY - MSCI EUROPE		755	0,000%	F
BNP PARIBAS EASY ICAV - BNP PARIBAS EASY MSCI WORLD EQUAL WEIGHT SELECT UCITS ETF		1.152	0,001%	F
BNP PARIBAS EASY ICAV - BNP PARIBAS EASY MSCI WORLD UCITS ETF		270	0,000%	F
BNP PARIBAS EQUITY - FOCUS ITALIA		16.286	0,009%	F
BNY MELLON (INTL) LTD AS TRUSTEE OF ISHARES CONTINENTAL EUROPEAN EQUITY ESG INDE		7.768	0,004%	F
BNY MELLON GLOBAL FUNDS PLC		15.200	0,009%	F
BNZ WHOLESALE INTERNATIONAL EQUITIES (INDEX) FUND		2.754	0,002%	F
BOARD OF PENSIONS OF THE EVANGELICAL LUTHERAN CHURCH IN AMER		3	0,000%	F
BOILERMAKERS' NATIONAL PENSION FUND (CANADA)		29.200	0,017%	F
BOSTON RETIREMENT SYSTEM		83.000	0,048%	F
BRIDGE BUILDER INTERNATIONAL		6.661	0,004%	F
BRIDGE BUILDER TAX MANAGED		4.855	0,003%	F
BRIGHTHOUSE FUNDS TRUST I SCHRODERS GLOBAL MULTIASSET PORTFOLIO		1.506	0,001%	F
BRIGHTHOUSE FUNDS TRUST II METLIFE MSCI EAFE INDEX PORTFOLIO		8.827	0,005%	F
BRITISH COLUMBIA INVESTMENT MANAGEMENT CORPORATION.		165	0,000%	F
BRUCE POWER PENSION PLAN .		343	0,000%	F
BUILDERS ASSET MANAGEMENT WATER LLC		3.896	0,002%	F
BUMA-UNIVERSAL-FONDS I		1.356	0,001%	F
BUREAU OF LABOR FUNDS - LABOR RETIREMENT FUND		798	0,000%	F
BUREAU OF LABOR FUNDS-LABOR PENSION FUND		5.756	0,003%	F
CAISSE DE PREVOYANCE DU PERSONNEL DE L ETAT PENSIONS KASSE DES STAATSPERSONALS		618	0,000%	F
CAISSE DE RETRAITE D'HYDRO-QUEBEC		21.528	0,012%	F
CALIFORNIA PUBLIC EMPLOYEES RETIREMENT SYSTEM		242.124	0,140%	F
CALIFORNIA STATE TEACHERS' RETIREMENT SYSTEM		86.917	0,050%	F
CALVERT GLOBAL SMALL-CAP EQUITY FUND		2.421	0,001%	F
CALVERT INTERNATIONAL OPPORTUNITIES FUND		43.646	0,025%	F
CALVERT INTERNATIONAL RESPONSIBLE INDEX ETF		1.686	0,001%	F
CALVERT INTERNATIONAL RESPONSIBLE INDEX FUND		5.926	0,003%	F
CALVERT VP EAFE INTERNATIONAL INDEX PORTFOLIO		1.001	0,001%	F
CANADA PENSION PLAN INVESTMENT BOARD (CPPIB)		309.339	0,179%	F
CANADIAN PACIFIC RAILWAY COMPANY PENSION PLAN		46.038	0,027%	F
CAPACITY - FONDS INSTITUTIONNEL - L-QIF - MULTI ASSET		3.228	0,002%	F
CAPULA TAIL RISK MASTER FUND LIMITED		826	0,000%	F
CARDIF ASSURANCE VIE		10.667	0,006%	F
CARESUPER		21.355	0,012%	F

Anagrafica	CF/PI	Azioni	% su votanti	Voto
CARNEGIE GLOBAL RESILIENT SMALL CAP		9.500	0,005%	F
CAYMAN ISLANDS CHAMBER OF COMMERCE PENSION FUND		588	0,000%	F
CCLA BETTER WORLD GLOBAL EQUITY FUND		37.348	0,022%	F
CCLA CHARITY AUTHORISED INVESTMENT FUND - CATHOLIC INVESTMENT FUND		23.677	0,014%	F
CCLA INVESTMENT FUNDS ICVC		4.943	0,003%	F
CENTRAL BANK OF IRELAND MSCI PAB		11.024	0,006%	F
CENTRAL PROVIDENT FUND BOARD		244	0,000%	F
CFSIL RE CNEALTH GS FD 16		3.649	0,002%	F
CG TPT AUTHORISED CONTRACTUAL SCHEME		847	0,000%	F
CHARLES C. GATES TRUST OF 6/30/1941		354	0,000%	F
CHEVRON UK PENSION TRUSTEE LIMITED AS TRUSTEE OF THE CHEVRON.		629	0,000%	F
CHINAAMC MSCI EUROPE QUALITY HEDGED TO USD ETF		268	0,000%	F
CHURCH OF ENGLAND INVESTMENT FUND FOR PENSIONS.		1.301	0,001%	F
CIBC BALANCED FUND		10.361	0,006%	F
CIBC EUROPEAN EQUITY FUND		84.937	0,049%	F
CIBC EUROPEAN INDEX FUND		613	0,000%	F
CIBC GLOBAL EQUITY FUND		7.265	0,004%	F
CIBC GLOBAL MONTHLY INCOME FUND		29.707	0,017%	F
CIBC INTERNATIONAL EQUITY INDEX ETF		1.821	0,001%	F
CIBC INTERNATIONAL EQUITY INDEX POOL		441	0,000%	F
CIBC INTERNATIONAL EQUITY PRIVATE POOL		30.042	0,017%	F
CIBC INTERNATIONAL INDEX FUND		8.786	0,005%	F
CIBC MONTHLY INCOME FUND		149.571	0,087%	F
CIBC SUSTAINABLE GLOBAL EQUITY FUND		8.098	0,005%	F
CITITRUST LIMITED		1.646	0,001%	F
CITITRUST LIMITED AS TRUSTEE OF BLACKROCK PREMIER FUNDS- BLACKROCK WORLD EQUITY INDEX FUND		1.681	0,001%	F
CITW FUND, LP		2.678	0,002%	F
CITY OF AUSTIN EMPLOYEES RETIREMENT SYSTEM		54.500	0,032%	F
CITY OF LOS ANGELES FIRE AND POLICE PENSION PLAN		13.128	0,008%	F
CITY OF NEW YORK GROUP TRUST		1.324.021	0,766%	F
CITY OF PHILADELPHIA PUBLIC EMPLOYEES RETIREMENT SYSTEM.		6.831	0,004%	F
CITY UNIVERSITY OF NEW YORK		139	0,000%	F
CL CENTRE MANCHE		503	0,000%	F
CLARTAN		14.395	0,008%	F
CLINTON NUCLEAR POWER PLANT QUALIFIED FUND.		364	0,000%	F
CNP ACTIONS SANTE		36.006	0,021%	F
CNTRL PNSON FND INTRNTNL UNION		15.935	0,009%	F
CO PERATIE KLAVERBLAD VERZEKERINGEN UA		2.760	0,002%	F
COIF CHARITIES ETHICAL INVESTMENT FUND		137.910	0,080%	F
COIF CHARITIES GLOBAL EQUITY INCOME FUND		23.461	0,014%	F
COIF CHARITIES INVESTMENT FUND		228.142	0,132%	F
COLONIAL FIRST STATE INVESTMENT FUND 50.		1.832	0,001%	F
COLONIAL FIRST STATE WHOLESALE INDEXED GLOBAL SHARE FUND..		6.297	0,004%	F
COMMINGLED PENSION TRUST FUND (EAFE EQUITY INDEX) OF JP MORGAN CHASE BANK, N.A.		60.058	0,035%	F
COMMISSION DE LA CAISSE COMMUNE		1.654	0,001%	F
COMMONFUND SCREENED GLOBAL EQUITY LLC		600	0,000%	F
COMMONFUND STRATEGIC SOLUTIONS GLOBAL EQUITY, LLC		141	0,000%	F
COMMONWEALTH OF PA - TREASURY		1.270	0,001%	F
COMMONWEALTH OF PENNSYLVANIA PUBLIC SCHOOL EMPLOYEES' RETIREMENT SYSTEM		17.437	0,010%	F
COMMONWEALTH OF PENNSYLVANIA STATE EMPLOYEES' RETIREMENT SYSTEM		582	0,000%	F
COMMONWEALTH OF PENNSYLVANIA TREASURY DEPARTMENT		993	0,001%	F



[Handwritten signature]


Anagrafica	CF/PI	Azioni	% su votanti	Voto
COMMONWEALTH SUPERANNUATION CORPORATION AS TRUSTEE FOR ARIA		7.155	0,004%	F
COMPASS BALANCED GROWTH PORTFOLIO		98.241	0,057%	F
COMPASS BALANCED PORTFOLIO		129.397	0,075%	F
COMPASS CONSERVATIVE BALANCED PORTFOLIO		92.380	0,053%	F
COMPASS CONSERVATIVE PORTFOLIO		16.607	0,010%	F
COMPASS GROWTH PORTFOLIO		54.597	0,032%	F
COMPASS MAXIMUM GROWTH PORTFOLIO		21.777	0,013%	F
CONNECTICUT GENERAL LIFE INSURANCE COMPANY		2.129	0,001%	F
CONSTELLATION FITZPATRICK QUALIFIED FUND		496	0,000%	F
CONSTELLATION PEACH BOTTOM UNIT 1 QUALIFIED FUND.		73	0,000%	F
CONSUMERS ENERGY COMPANY NON-UNION WELFARE BENEFIT TRUST TO PROVIDE FOR RETIREE HEALTH CARE AND		211	0,000%	F
CONTI GESTION		4.221	0,002%	F
CONTINENTAL SMALL SERIES THE CONTINENTAL SMALL COMPANY		278.534	0,161%	F
CO-OPERATIVE SUPERANNUATION SOCIETY PENSION PLAN		10.950	0,006%	F
COPELAND TRUST- COPELAND INTERNATIONAL SMALL CAP FUND		217	0,000%	F
COUNSEL INTERNATIONAL GROWTH		68.418	0,040%	F
COUNTY EMPLOYEES ANNUITY AND BENEFIT FUND OF COOK COUNTY		4.326	0,003%	F
CPL-ACF BS QLTYGLQUALITYLEADERS		10.722	0,006%	F
CRAMA LOIRE BRETAGNE ACTIONS		13.257	0,008%	F
CREDIT SUISSE INDEX FUND (LUX)		53.686	0,031%	F
CS PORTFOLIO LLC		4.292	0,002%	F
CSAA INSURANCE EXCHANGE		716	0,000%	F
CUSTODY BANK OF JAPAN		1.813	0,001%	F
CUSTODY BANK OF JAPAN, LTD. AS TRUSTEE FOR JAPAN SCIENCE AND TECHNOLOGY AGENCY 16619-9962		7.499	0,004%	F
CUSTODY BANK OF JAPAN, LTD. AS TRUSTEE FOR JAPAN SCIENCE AND TECHNOLOGY AGENCY 16619-9975		912	0,001%	F
CUSTODY BANK OF JAPAN, LTD. AS TRUSTEE FOR MIZUHO TRUST & BANKING CO., LTD. AS TRUSTEE FOR INTERNATIONAL EQUITY PASSIVE FUND		23.751	0,014%	F
CUSTODY BANK OF JAPAN, LTD. AS TRUSTEE FOR SMTB INVESCO GLOBAL ESG INSIGHT INDEX		390	0,000%	F
CUSTODY BANK OF JAPAN, LTD. RE: RB FIDELITY GLOBAL CORE STOCK MOTHER FUND		2.913	0,002%	F
CUSTODY BANK OF JAPAN, LTD. RE: RB TOKKIN 18420-7135		22.327	0,013%	F
CUSTODY BANK OF JAPAN, LTD. RE: RB TOKKIN 18420-7136		22.316	0,013%	F
CUSTODY BANK OF JAPAN, LTD. RE: SMBCTB (AMUNDI INDEX SERIES) ALL COUNTRY HIGH DIVIDEND EQUITY		83	0,000%	F
CUSTODY BANK OF JAPAN, LTD. RE: SMBCTB FIDELITY EUROPEAN VALUE ADVANCE EQUITY MOTHER FUND		50.800	0,029%	F
CUSTODY BANK OF JAPAN, LTD. RE: STB FOREIGN STOCK INDEX MOTHER FUND(CURRENCY HEDGED)		1.602	0,001%	F
CVW FAIRLIGHT GLOBAL FUND		21.706	0,013%	F
D&G GLOBAL ALL CAP		200.000	0,116%	F
DANMARKS GRUNDFORSKNINGFOND		291	0,000%	F
DANSKE INVEST SICAV		4.103	0,002%	F
DC-AKTIE-FONDS		434	0,000%	F
DEAM-FONDS ZDV		791	0,000%	F
DEKA INVESTMENT GMBH NECKAR FUNDMASTER 1 U01		33.876	0,020%	F
DEKA INVESTMENT GMBH W/DEKA MSCI EUROPE CLIMATE CHANGE ESG CTB UCITS ETF		6.863	0,004%	F
DEKA INVESTMENT GMBH W/DEKA MSCI EUROPE UCITS ETF		13.117	0,008%	F
DEKA INVESTMENT GMBH W/DEKA MSCI WORLD UCITS ETF		7.372	0,004%	F
DEKA INVESTMENT GMBH W/TREMONIUS-FONDS		4.640	0,003%	F
DEKA VALUE PLUS		25.967	0,015%	F
DELTA AIR LINES, INC. DEFINED CONTRIBUTION PLANS MASTER TRUST		643	0,000%	F
DEPARTMENT OF STATE LANDS		21.300	0,012%	F

Anagrafica	CF/PI	Azioni	% su votanti	Voto
DESJARDINS INTERNATIONAL EQUITYIND EX ETF		6.705	0,004%	F
DESJARDINS RI DEVELOPED EXUSA EXCANADA LOW CO2 INDEX ETF		53	0,000%	F
DESJARDINS SECURITE FINANCIERE COMPAGNIE D'ASSURANCE VIE		112	0,000%	F
DESTINATIONS INTERNATIONAL EQU		1.570	0,001%	F
DEUTSCHE DCG EQ		370	0,000%	F
DEVELOPED EX-FOSSIL FUEL INDEX FUND B (FTDEVXFF)		375	0,000%	F
DEVIF-FONDS NR. 349		3.117	0,002%	F
DEVIF-FONDS NR. 35		3.690	0,002%	F
DFA ALL COUNTRY EX US EQUITY MARKET SUBTRUST OF DFA GROUP TRUST		12.257	0,007%	F
DFI LP EQUITY (PASSIVE		949	0,001%	F
DIADEMA PARTNERS MASTER FUND		2.572	0,001%	F
DIADEMA PARTNERS MASTER FUND LP		7.185	0,004%	F
DILLON MARKETABLE SECURITIES COMMON TRUST FUND.		449	0,000%	F
DIMENSIONAL FUNDS PLC		40.928	0,024%	F
DIMENSIONAL GLOBAL SUSTAINABILITY TRUST		2.716	0,002%	F
DIMENSIONAL INTERNATIONAL CORE EQUITY 2 ETF OF DIMENSIONAL E		100.801	0,058%	F
DIMENSIONAL INTERNATIONAL HIGH PROFITABILITY ETF OF DIMENSI		54.422	0,031%	F
DIMENSIONAL INTERNATIONAL VECTOR EQUITY ETF OF DIMENSIONAL E		1	0,000%	F
DPAM B EQUITIES EUROLAND		68.600	0,040%	F
DPAM B EQUITIES EUROLAND SUSTAINABLE		13.750	0,008%	F
DPAM B EQUITIES EUROPE INDEX		9.600	0,006%	F
DPAM DBI RDT B EQUITIES EMU INDEX		13.300	0,008%	F
DPAM DBI RDT B EQUITIES EUROLAND		9.221	0,005%	F
DPCTA-MASTERFONDS		16.707	0,010%	F
DWS INVESTMENT GMBH DRIVEINVES T FOR PENSIONS SEG 2		11.154	0,006%	F
DWS INVESTMENT GMBH FOR DEAMFONDS GSK 1		1.481	0,001%	F
DWS INVESTMENT GMBH FOR DEAMFONDS KGPENSIONEN		450	0,000%	F
DWS INVESTMENT GMBH FOR DEAMFONDS PG EQ		2.681	0,002%	F
DWS INVESTMENT GMBH FOR DWS-FONDS SFT MASTER		190	0,000%	F
DWS INVESTMENT GMBH FOR MULTI-INDEX EQUITY FUND		929	0,001%	F
DWS INVESTMENT GMBH ON BEHALF OF DWS-FONDS BPT		17.294	0,010%	F
DWS INVESTMENT GMBH ON BEHALF OF DWS-FONDS ZDV EVO		208	0,000%	F
DWS MULTI ASSET PIR FUND		8.000	0,005%	F
DYNAMIC PROFILE FINECO AM FUND I		940	0,001%	F
DYNAMIC PROFILE FINECO AM FUND V		17.625	0,010%	F
DYNAMIS SOLIDAIRE ISR		65.000	0,038%	F
DYNASTY INVEST LTD		322	0,000%	F
E TRADE NO FEE INTERNATIONAL INDEX FUND		192	0,000%	F
EATON VANCE INTERNATIONAL SMALLCAP FUND		537	0,000%	F
EATON VANCE MANAGEMENT		268	0,000%	F
EATON VANCE MANGEMENT		76	0,000%	F
EATON VANCE WORLDWIDE HEALTH SCIENCES FUND		91.672	0,053%	F
EB-GLOBAL EQUITIES		30.000	0,017%	F
ECHIQUEUR AGENOR EURO SRI MID CAP		131.734	0,076%	F
ECHIQUEUR AGENOR MID CAP EUROPE FUND		3.067	0,002%	F
ECHIQUEUR AGENOR SRI MID CAP EUROPE		503.498	0,291%	F
ECHIQUEUR APOLLINE SMID CAP EURO		47.961	0,028%	F
ECHIQUEUR HEALTH		7.299	0,004%	F
EDF RETRAITE LONG TERME INDICIELLE		2.734	0,002%	F
EDR SICAV EUROPEAN SUSTAINABLE SMALLER COMPANIES		47.992	0,028%	F
EFFEPILUX SIC-AZIONARIO		1.226	0,001%	F
EGEPARGNE ACTIONS MONDE		30.196	0,017%	F
EICKELBERG JAN		2	0,000%	F
E-L FINANCIAL CORPORATION LIMITED		3.823	0,002%	F



Anagrafica	CF/Pi	Azioni	% su votanti	Voto
ELO MUTUAL PENSION INSURANCE COMPANY ELO MUTUAL PENSION INSURANCE COMPANY		24.838	0,014%	F
EMBO-FONDS		2.221	0,001%	F
EMERGENCY SERVICES SUPERANNUATION SCHEME		962	0,001%	F
ENSIGN PEAK ADVISORS INC		248.220	0,144%	F
EPOCH INVESTMENT FUNDS PUBLIC LIMITED COMPANY		58	0,000%	F
EPSILON ASSOCIATI SGR - EPSILONGR DLONGRUN		115	0,000%	F
EPSILON ASSOCIATI SGR - EPSILONGR QRETURN		2.482	0,001%	F
EPSILON ASSOCIATI SGR - EPSILONGR QVALUE		528	0,000%	F
EPSILON FUND - EURO Q-EQUITY		282	0,000%	F
EQ ADVISORS TRUST - ATM INTERNATIONAL MANAGED VOLATILITY PORTFOLIO		6.063	0,004%	F
EQ ADVISORS TRUST - EQ/AB DYNAMIC AGGRESSIVE GROWTH PORTFOLIO		1.106	0,001%	F
EQ ADVISORS TRUST - EQ/AB DYNAMIC GROWTH PORTFOLIO		1.266	0,001%	F
EQ ADVISORS TRUST - EQ/AB DYNAMIC MODERATE GROWTH PORTFOLIO		1.484	0,001%	F
EQ ADVISORS TRUST - EQ/GLOBAL EQUITY MANAGED VOLATILITY PORTFOLIO		2.122	0,001%	F
EQ ADVISORS TRUST - EQ/INTERNATIONAL CORE MANAGED VOLATILITY PORTFOLIO		3.362	0,002%	F
EQ ADVISORS TRUST - EQ/INTERNATIONAL MANAGED VOLATILITY PORTFOLIO		9.973	0,006%	F
EQUIPSUPER		20.730	0,012%	F
EQUITABLE FINANCIAL LIFE INSURANCE COMPANY		748	0,000%	F
ERAFP ACTIONS EURO I		312.190	0,181%	F
ERAFP ACTIONS EURO IV		78.010	0,045%	F
ERAFP ACTIONS EUROPE SMALL CAP I		450.000	0,260%	F
ERI BAYERNINVEST FONDS AKTIEN EUROPA		5.186	0,003%	F
ESSENTIA HEALTH		17.593	0,010%	F
EURIZON AM RILANCIO ITALIA TR		500	0,000%	F
EURIZON AZIONI ITALIA		177.960	0,103%	F
EURIZON CAP SGR-RENDITA		1.101	0,001%	F
EURIZON FUND		121.836	0,070%	F
EURIZON FUND II		79.537	0,046%	F
EURIZON NEXT 2.0		9.890	0,006%	F
EURIZON PIR ITALIA AZIONI		3.794	0,002%	F
EURIZON PROGETTO ITALIA 40		17.580	0,010%	F
EURIZON PROGETTO ITALIA 70		30.354	0,018%	F
EURIZON STEP 70 PIR ITALIA GIUGNO 2027		5.000	0,003%	F
EUROPEAN CENTRAL BANK		38.533	0,022%	F
EVENTIDE INTERNATIONAL ETF		4.348	0,003%	F
EXELON CORPORATION EMPLOYEES' BENEFIT TRUST FOR UNION EMPLOYEES		246	0,000%	F
EXELON FOUNDATION		160	0,000%	F
FACTORY MUTUAL INSURANCE COMPANY		12.611	0,007%	F
FAIRFAX COUNTY UNIFORMED RETIREMENT SYSTEM		11.300	0,007%	F
FAIRLIGHT GLOBAL SMALL & MID CAP (SMID) FUND		663.999	0,384%	F
FAMILY INVESTMENTS CHILD TRUST FUND		1.718	0,001%	F
FAMILY INVESTMENTS GLOBAL ICVC FAMILY BALANCED INTERNATIONALFUND		1.792	0,001%	F
FCM INTERNATIONAL LLC		208	0,000%	F
FCP CSS LOC GROUPAMA PARIS VAL DE LOIRE		656	0,000%	F
FCP SODIUM I		6.359	0,004%	F
FGV ACTIONS EUROPE LM A		1.925	0,001%	F
FIAM GROUP TRUST FOR EMPLOYEE BENEFIT PLANS		960.207	0,555%	F
FIAM SELECT INTERNATIONAL EQUITY FUND, LLC		38.230	0,022%	F
FIAM SELECT INTERNATIONAL SMALL CAP EQUITY FUND, LLC		40.269	0,023%	F
FIDDLER PARTNERS LLC		67	0,000%	F
FIDELITY CONCENTRATED INT SMALLCAP INST TRUST		36.900	0,021%	F


Anagrafica	Cf/PI	Azioni	% su votanti	Voto
FIDELITY CONCORD STREET TRUST: FIDELITY INTERNATIONAL INDEX FUND		428.363	0,248%	F
FIDELITY CONCORD STREET TRUST: FIDELITY SERIES INTERNATIONAL INDEX FUND		4.134	0,002%	F
FIDELITY CONCORD STREET TRUST: FIDELITY ZERO INTERNATIONAL INDEX FUND		29.803	0,017%	F
FIDELITY CONCORD STREET TRUST: FIDELITY MID-CAP STOCK K6 FUND		94.705	0,055%	F
FIDELITY COVINGTON TRUST: FIDELITY FUNDAMENTAL DEVELOPED INTERNATIONAL ETF		2.553	0,001%	F
FIDELITY COVINGTON TRUST: FIDELITY FUNDAMENTAL GLOBAL EX-US ETF		979	0,001%	F
FIDELITY FIN TRUST FIDELITY EQ DIV INC FD		581.804	0,337%	F
FIDELITY FUNDS 2 - GLOBAL DISCOVERY FUND		1.140	0,001%	F
FIDELITY FWDRW		235.460	0,136%	F
FIDELITY GLEQT- FIDELITY GLOBAL EQUITY INCOME FUND		40.300	0,023%	F
FIDELITY GLOBAL DIVIDEND INVESTMENT TRUST		425.900	0,246%	F
FIDELITY GLOBAL EX-U.S. EQUITY INDEX INSTITUTIONAL TRUST		827	0,000%	F
FIDELITY GLOBAL GROWTH AND VALUE INVESTMENT TRUST		40.726	0,024%	F
FIDELITY GLOBAL INTRINSIC VALUE INVESTMENT TRUST		92.100	0,053%	F
FIDELITY GLOBAL SMALL CAP OPPORTUNITIES FUND		150.000	0,087%	F
FIDELITY GLOBAL SMALL CAP OPPORTUNITIES INSTITUTIONAL TRUST		9.000	0,005%	F
FIDELITY GLOBAL SMALL-MID CAP EQUITY FUND		122	0,000%	F
FIDELITY GROUP TRUST FOR EMPLOYEE BENEFIT PLANS		119.632	0,069%	F
FIDELITY INTERNATIONAL EQUITY CENTRAL FUND - ALL CAP SUBPORTFOLIO		170.300	0,099%	F
FIDELITY INTERNATIONAL EQUITY CENTRAL FUND - HEALTH CARE SUB		387.600	0,224%	F
FIDELITY INTERNATIONAL EQUITY INSTITUTIONAL TRUST		62.383	0,036%	F
FIDELITY INTERNATIONAL EQUITY MULTIASSET BASE FUND		153.900	0,089%	F
FIDELITY INVESTMENT FUNDS - FIDELITY INDEX EUROPE EX UK FUND		14.391	0,008%	F
FIDELITY INVESTMENT FUNDS - FIDELITY INDEX WORLD ESG SCREENED FUND		838	0,000%	F
FIDELITY INVESTMENT FUNDS - FIDELITY INDEX WORLD FUND		27.334	0,016%	F
FIDELITY INVESTMENT TRUST: FIDELITY EUROPE FUND		87.800	0,051%	F
FIDELITY INVESTMENT TRUST: FIDELITY INTERNATIONAL SMALL CAP FUND		643.311	0,372%	F
FIDELITY INVESTMENT TRUST: FIDELITY SERIES INTERNATIONAL SMA		80.000	0,046%	F
FIDELITY INVESTMENT TRUST: FIDELITY SERIES OVERSEAS FUND		1.650.639	0,955%	F
FIDELITY INVESTMENT TRUST: FIDELITY SERIES SELECT INTERNATIO		24.267	0,014%	F
FIDELITY MANAGEMENT AND RESEARCH COMPANY LLC		1.397	0,001%	F
FIDELITY NORTHSTAR FUND		46.405	0,027%	F
FIDELITY OVERSEAS FUND		800.350	0,463%	F
FIDELITY PURITAN TRUST FIDELITY LOW-PRICED STOCK FUND		403.788	0,234%	F
FIDELITY PURITAN TRUST: FIDELITY LOW-PRICED STOCK K6 FUND		71.856	0,042%	F
FIDELITY RETIREE HEALTH ACCOUNT		12.014	0,007%	F
FIDELITY RUTLAND SQUARE TRUST II STRATEGIC ADV FIDELITY INT FND		1.820.840	1,053%	F
FIDELITY RUTLAND SQUARE TRUST II STRATEGIC ADVISERS INT FUND		329.140	0,190%	F
FIDELITY SAI INTERNATIONAL INDEX FUND		46.556	0,027%	F
FIDELITY SALEM STREET TRUST FIDELITY FLEX INTERNATIONAL FOCUSED INDEX FUND		334	0,000%	F
FIDELITY SALEM STREET TRUST: FIDELITY FLEX INTERNATIONAL INDEX FUND		11.513	0,007%	F
FIDELITY SALEM STREET TRUST: FIDELITY GLOBAL EX U.S. INDEX FUND		58.045	0,034%	F
FIDELITY SALEM STREET TRUST: FIDELITY SERIES GLOBAL EX U.S.		219.221	0,127%	F
FIDELITY SALEM STREET TRUST: FIDELITY TOTAL INTERNATIONAL INDEX FUND		63.696	0,037%	F
FIDELITY SALEM STREET TRUST: FIDELITY SAI INTNL LOW VOLATILITY INDEX FUND		504.032	0,292%	F
FIDELITY SELECT GLOBAL EQUITY INSTITUTIONAL TRUST		457	0,000%	F



[Handwritten signature]


Anagrafica	CF/PI	Azioni	% su votanti	Voto
FIDELITY SELECT GLOBAL PLUS ALLCAP EQUITY INSTITUTIONAL TRUST		1.740	0,001%	F
FIDELITY SELECT INTERNATIONAL EQUITY INSTITUTIONAL TRUST		14.120	0,008%	F
FIDELITY SUMMER STREET TRUST FIDELITY HEALTHY FUTURE FUND		2.926	0,002%	F
FIDELITY UCITS ICAV/ FIDELITY GLOBAL QUALITY INCOME UCITS ETF		49.868	0,029%	F
FIDELITY UCITS ICAV/FIDELITY EUROPE QUALITY INCOME UCITS ETF		10.806	0,006%	F
FIDELITY UCITS II ICAV/FIDELITY MSCI EUROPE INDEX FUND		2.064	0,001%	F
FIDELITY UCITS II ICAV/FIDELITY MSCI WORLD INDEX FUND		4.034	0,002%	F
FIDEURAM ITALIA		5.000	0,003%	F
FIDEURAM PIANO AZIONI ITALIA		48.000	0,028%	F
FIRE AND POLICE PENSION ASSOCIATION OF COLORADO		422	0,000%	F
FIRST TRUST GLOBAL FUNDS PLC		956	0,001%	F
FIRST TRUST HORIZON MANAGED VOLATILITY DEVELOPED INTERNATIONAL ETF		1.527	0,001%	F
FLEXSHARES MORNINGSTAR DEVELOPED MARKETS EX-US FACTOR TILT INDEX FUND		1.628	0,001%	F
FLOURISH INVESTMENT CORPORATION		3.829	0,002%	F
FMR CAPITAL INC		211	0,000%	F
FONDAZIONE ROMA - GLOBAL PASSIVE EQUITIES		379	0,000%	F
FONDITALIA		260.955	0,151%	F
FONDO PENSIONE APERTO GIUSTINIANO		316	0,000%	F
FONDO PENSIONE APERTO IL MIO DOMANILAN		46.208	0,027%	F
FONDS DE PLACEMENT PROMUTUEL GROUPE PROMUTUEL FEDERATION DE SOCIETES MUTUELLES DASSURANCE GENERALE		8.790	0,005%	F
FOOD AND AGRICULTURE ORGANIZATION OF THE UNITED NATIONS		401	0,000%	F
FORD MOTOR COMPANY DEFINED BENEFIT MASTER TRUST..		1.583	0,001%	F
FORD MOTOR COMPANY OF CANADA LIMITED PENSION TRUST		128	0,000%	F
FORD PENSION UNIVERSAL		733	0,000%	F
FOREIGN STOCK INDEX MOTHER FUND		8.278	0,005%	F
FOURTH AVENUE INVESTMENT COMPANY LIMITED PARTNERSHIP		4.240	0,002%	F
FOVERUKA PENSION UNIVERSAL		1.275	0,001%	F
FRANCE INVESTISSEMENT ACTIONS OPTIMISE		19.528	0,011%	F
FRANK RUSSELL INVESTMENT CO II PLC		1.137	0,001%	F
FRANKFURTER LONG-TERM VALUE FUND		2.365	0,001%	F
FRANKLIN INTERNATIONAL EQUITY INDEX ETF		1.800	0,001%	F
FRANKLIN TEMPLETON ETF TRUST - FRANKLIN INTERNATIONAL CORE DIVIDEND TILT INDEX ETF		5.800	0,003%	F
FRANKLIN TEMPLETON ETF TRUST FRANKLIN FTSE EUROPE ETF		855	0,000%	F
FRANKLIN TEMPLETON ETF TRUST FRANKLIN FTSE EUROZONE ETF		990	0,001%	F
FRANKLIN TEMPLETON ICAV		4.091	0,002%	F
FUNDACAO CALOUSTE GULBENKIAN		1.182	0,001%	F
FUNDO DE PENSOES .		1.072	0,001%	F
FUNDO DE SEGURANCA SOCIAL DO GOVERNO DA REGIAO ADMINISTRATIVA ESPECIAL DE MACAU		2.274	0,001%	F
FUTURE FUND BOARD OF GUARDIANS FOR AND ON BEHALF OF FUTURE F		61.616	0,036%	F
FUTURE FUND BOARD OF GUARDIANS FOR AND ON BEHALF OF THE MEDI.		2.243	0,001%	F
FUTURE GROUP INTERNATIONAL EQUITIES FUND		4.586	0,003%	F
FUTURE WORLD DEVELOPED EQUITY INDEX FUND (3500)		418	0,000%	F
G.A.-FUND-B - EQUITY BROAD EURO P		7.072	0,004%	F
G.A.-FUND-B - WORLD EQUITIES PLUS		5.289	0,003%	F
GARRISON PROPERTY AND CASUALTY INSURANCE COMPANY		437	0,000%	F
GCA MANDAT GESTION ACTIONS		18.805	0,011%	F
GE HEALTHCARE PENSION MASTER TRUST		31.200	0,018%	F
GENERAL ORGANISATION FOR SOCIAL INSURANCE.		38.479	0,022%	F
GENERALI AKTIVMIX DYNAMIK PROTECT 80		1.220	0,001%	F
GENERALI INVESTMENTS SICAV		2.630	0,002%	F
GENERALI ITALIA SPA		22.000	0,013%	F

Anagrafica	CF/PI	Azioni	% su votanti	Voto
GLAXOSMITHKLINE MASTER RETIREMENT TRUST		15.100	0,009%	F
GLOBAL ATLANTIC BLACKROCK DISCIPLINED INTERNATIONAL CORE PORTFOLIO		213	0,000%	F
GLOBAL BOND FUND LLC WAYCROSSE INC		5.478	0,003%	F
GLOBAL DEVELOPED MARKET PASSIVE EQUITY FUND		741	0,000%	F
GLOBAL EQUITIES ENHANCED INDEX FUND		4.738	0,003%	F
GLOBAL EQUITY SERIES OF SALT CREEK INVESTMENTS LLC		590	0,000%	F
GLOBAL EX-U.S. ALPHA TILTS FUND B (ACWITLB)		2.645	0,002%	F
GLOBAL MULTI FACTOR EQUITY FUND		4.607	0,003%	F
GLOBAL SHARES EXECUTION SERVICES LIMITED		7.705	0,004%	F
GLOBAL SMALL-CAP EQUITY FUND II		16.698	0,010%	F
GLOBAL X MSCI EAFE INDEX ETF		774	0,000%	F
GMO ALTERNATIVE ALLOCATION FUND		21.804	0,013%	F
GOLDMAN SACHS ETF ICAV		77	0,000%	F
GOLDMAN SACHS ETF TRUST - GOLDMAN SACHS ACTIVE BETA EUROPE EQUITY ETF		3.217	0,002%	F
GOLDMAN SACHS ETF TRUST - GOLDMAN SACHS ACTIVE BETA INTERNATIONAL EQUITY ETF		106.417	0,062%	F
GOLDMAN SACHS ETF TRUST -GOLDMAN SACHS MARKETBETA INTERNATIONAL EQUITY ETF		5.226	0,003%	F
GOLDMAN SACHS PARAPLUFONDS 1 N.V.		463	0,000%	F
GOLDMAN SACHS TRUST - GOLDMAN SACHS INTERNATIONAL EQUITY DIVIDEND AND PREMIUM FU		3.321	0,002%	F
GOVERNMENT EMPLOYEES SUPERANNUATION BOARD.		18.779	0,011%	F
GOVERNMENT PENSION INVESTMENT FUND		485.051	0,281%	F
GRANDEUR PEAK GLOBAL CONTRARIA		93.730	0,054%	F
GRANDEUR PEAK GLOBAL EXPLORER		7.605	0,004%	F
GRANDEUR PEAK GLOBAL OPPORTUNI		173.134	0,100%	F
GRANDEUR PEAK GLOBAL REACH FUN		14.381	0,008%	F
GRANDEUR PEAK GLOBAL STALWARTS		27.184	0,016%	F
GRANDEUR PEAK INTERNATIONAL		568.911	0,329%	F
GRANDEUR PEAK INTERNATIONAL ST		54.415	0,031%	F
GREAT-WEST CORE STRATEGIES - INTERNATIONAL EQUITY FUND		2.806	0,002%	F
GREAT-WEST INTERNATIONAL INDEX FUND		17.729	0,010%	F
GREENFIELDS CAPITAL LIMITED		87	0,000%	F
GREENFINCH FOUNDATION		817	0,000%	F
GROUPAMA CR TOTAL RETURN ALL CAP EUROPE		7.600	0,004%	F
GROUPAMA EUROPE ACTIVE EQUITY		12.000	0,007%	F
GROUPAMA GRAND EST		710	0,000%	F
GROUPAMA LOIRE BRETAGNE LOCAL 1		1.288	0,001%	F
GROUPAMA LOIRE BRETAGNE LOCAL 2		1.201	0,001%	F
GROUPAMA LOIRE BRETAGNE REGIONAL 1		1.695	0,001%	F
GROUPAMA MEDITERRANEE		1.414	0,001%	F
GROUPAMA NORD EST		1.260	0,001%	F
GUARDIANS OF NEW ZEALAND SUPERANNUATION		36.077	0,021%	F
GUIDESTONE FUNDS INTERNATIONAL EQUITY INDEX FUND.		134.289	0,078%	F
GUINNESS ASSET MANAGEMENT FUNDS PLC/ GUINNESS EUROPEAN EQUITY INCOME FUND		75.389	0,044%	F
GUINNESS ASSET MANAGEMENT FUNDS PLC/ GUINNESS GLOBAL QUALITY MID CAP FUND		6.207	0,004%	F
GUINNESS ASSET MANAGEMENT FUNDS PLC/ GUINNESS PAN-EUROPEAN EQUITY INCOME FUND		2.349	0,001%	F
HAMELIN ACTIONS EUROPE PMC		23.373	0,014%	F
HANG SENG INSURANCE COMPANY LIMITED		11.105	0,006%	F
HARTFORD SCHROEDERS INTERNATIONAL MULTI-CAP VALUE FUND		17.824	0,010%	F
HAWTHORN DM LLC		2.931	0,002%	F
HC CAPITAL TRUST - THE ESG GROWTH PORTFOLIO		170	0,000%	F
HC CAPITAL TRUST- THE CATHOLIC SRI GROWTH PORTFOLIO		115	0,000%	F
HC CAPITAL TRUST- THE INSTITUTIONAL INTERNATIONAL EQUITY PORTFOL		4.635	0,003%	F




Anagrafica	CF/PI	Azioni	% su votanti	Voto
HC RENTE		457	0,000%	F
HEARTLAND WHOLE HEALTH INSTITUTE		2.260	0,001%	F
HELABA INVEST KAG MBH HI KAPPA 10 SFONDS		1.000	0,001%	F
HELABA INVEST KAG MBH HI SZVA 23 SFONDS		500	0,000%	F
HELSANA AG HIGH DIVIDEND YIELD PORTFOLIO AKTIEN GLOBAL DUEBENDORF		445	0,000%	F
HELSANA UNFALL AG HIGH DIVIDEND YIELD PORTFOLIO AKTIEN GLOBAL GEBUNDENES VERMOEGEN DUEBENDORF		358	0,000%	F
HELSANA VERSICHERUNGEN AG HIGH DIVIDEND YIELD PORTFOLIO AKTIEN GLOBAL GEBUNDENES VERMOEGEN DUEBENDORF		340	0,000%	F
HELSANA ZUSATZVERSICHERUNGEN AG HIGH DIVIDEND YIELD PORTFOLIO AKTIEN GLOBAL GEBUNDENES VERMOEGEN DUEBENDORF		695	0,000%	F
HELVETIA I EUROPA		5.060	0,003%	F
HERITAGE AND STABILISATION FUND		30.000	0,017%	F
HESTA		6.681	0,004%	F
HI PNWL DIVIDENDE PLUS FONDS		70.666	0,041%	F
HI-PROVINZIAL-LOWRISK-DIVIDENDENSTRATEGIE-FONDS		3.991	0,002%	F
HOLTEC INDIAN POINT 3 LLC MASTER DECOMMISSIONING TRUST		1.532	0,001%	F
HONG KONG SPECIAL ADMINISTRATIVE REGION GOVERNMENT EXCHANGE		51.031	0,030%	F
HOSPITAL AUTHORITY PROVIDENT FUND SCHEME		4.575	0,003%	F
HOSTPLUS POOLED SUPERANNUATION TRUST		14.592	0,008%	F
HRW TESTAMENTARY TRUST NO. 4.		518	0,000%	F
HRW TRUST NO. 3 UAD 01/17/03		1.018	0,001%	F
HSBC BANK PLC AS TRUSTEE OF STATE STREET AUT EUROPE EX UK S GREENED INDEX EQUITY		1.309	0,001%	F
HSBC BANK PLC AS TRUSTEE OF STATE STREET AUT GLOBAL INDEX EQUITY FUND		769	0,000%	F
HSBC BANK PLC AS TRUSTEE OF STATE STREET AUT EUROPE EX UK INDEX EQUITY FUND		30.163	0,017%	F
HSBC COLLECTIVE INVESTMENT TRUST - HSBC GLOBAL		4.054	0,002%	F
HSBC ETFS PLC - HSBC EUROPE SUSTAINABLE EQUITY UCITS ETF		37	0,000%	F
HSBC ETFS PUBLIC LIMITED COMPANY - HSBC EUROPE EX UK SUSTAINABLE EQUITY UCITS ETF		54	0,000%	F
HSBC ETFS PUBLIC LIMITED COMPANY - HSBC MSCI EUROPE CLIMATE PARIS ALIGNED UCITS ETF		2.345	0,001%	F
HSBC ETFS PUBLIC LIMITED COMPANY - HSBC MSCI EUROPE UCITS ETF		4.444	0,003%	F
HSBC ETFS PUBLIC LIMITED COMPANY - HSBC MSCI WORLD CLIMATE PARIS ALIGNED UCITS ETF		2.992	0,002%	F
HSBC ETFS PUBLIC LIMITED COMPANY - HSBC MSCI WORLD UCITS ETF		3.982	0,002%	F
HSBC GLOBAL FUNDS ICAV		198	0,000%	F
HSBC GLOBAL INVESTMENT FUNDS - GLOBAL SUSTAINABLE LONG TERM DIVIDEND		14.249	0,008%	F
HSBC INDEX TRACKER INVESTMENT FUNDS - EUROPEAN INDEX FUND		94.969	0,055%	F
HSBC INDEX TRACKER INVESTMENT FUNDS - FTSE ALL-WORLD INDEX FUND		349	0,000%	F
HSBC LIFE (INTERNATIONAL) LIMITED		205.423	0,119%	F
HSBC POOLED INVESTMENT FUND - HSBC POOLED EUROPE EQUITY INDEX TRACKING FUND		4.097	0,002%	F
IBM 401(K) PLUS PLAN TRUST		20.830	0,012%	F
II EQUITIES EUROPE SRI DBI RDT		1.058	0,001%	F
ILA - A-ILDSCG		333	0,000%	F
ILA - A-ILEZEQG		2.333	0,001%	F
ILA - A-ILGLOEQG		834	0,000%	F
ILA - A-ILGLOEQN		176	0,000%	F
ILA - A-ILHYEQG		2.152	0,001%	F
ILA - RAFIMF		422	0,000%	F

Anagrafica	CF/PI	Azioni	% su votanti	Voto
ILA-A-ILSDMH		12.891	0,007%	F
ILA-ILSEAFE - SUSTAINABLE EAFE EQUITY		2.427	0,001%	F
ILA-LA WORLD ESG SCREENED FUND		555	0,000%	F
ILMARINEN MUTUAL PENSION INSURANCE COMPANY		100.000	0,058%	F
IMCO GLOBAL PUBLIC EQUITY LP		8.075	0,005%	F
IMPACTASSETS INC.		296	0,000%	F
IMPERIAL GLOBAL EQUITY INCOME POOL		96.520	0,056%	F
IMPERIAL INTERNATIONAL EQUITY POOL		251.823	0,146%	F
IMPERIAL OVERSEAS EQUITY POOL		15.104	0,009%	F
INARCASSA - CASSA NAZIONALE DI PREVIDENZA ED ASSISTENZA PER		263.120	0,152%	F
INDIANA PUBLIC RETIREMENT SYSTEM		8.883	0,005%	F
INDUSTRIAL ALLIANCE INSURANCE AND FINANCIAL SERVICES INC		4.416	0,003%	F
INDUSTRIENS PENSJONSFORSIKRING A/S		48.121	0,028%	F
ING DIRECT SICAV		4.831	0,003%	F
INSTITUTIONAL RETIREMENT TRUST		905	0,001%	F
INTERFUND SICAV		3.637	0,002%	F
INTERNATIONAL ALPHA TILTS FUND B (INTLTB)		392	0,000%	F
INTERNATIONAL BANK FOR RECONSTRUCTION AND DEVELOPMENT		2.160	0,001%	F
INTERNATIONAL CORE EQUITY PORTFOLIO OF DFA INVESTMENT DIMENSIONS GROUP INC		238.665	0,138%	F
INTERNATIONAL EQUITIES B UNIT TRUST		340	0,000%	F
INTERNATIONAL EQUITIES PASSIVE B UNIT TRUST		64	0,000%	F
INTERNATIONAL EQUITIES SECTOR TRUST		175	0,000%	F
INTERNATIONAL EQUITY FUND LLC		1.532	0,001%	F
INTERNATIONAL EXPATRIATE BENEFIT MASTER TRUST		857	0,000%	F
INTERNATIONAL MONETARY FUND		6.867	0,004%	F
INTERNATIONAL MONETARY FUND RETIRED STAFF BENEFITS INVESTMENT ACCOUNT		1.138	0,001%	F
INTERNATIONAL MONETARY FUND STAFF RETIREMENT PLAN		3.913	0,002%	F
INTERNATIONAL PAPER COMPANY COMMINGLED INVESTMENT GROUP TRUST		36.000	0,021%	F
INTERNATIONAL TILTS MASTER PORTFOLIO OF MASTER INVESTMENT PORTFO		14.308	0,008%	F
INTERNATIONALE KAPITALANLAGEGESELLSCHAFT MBH ACTING FOR THE ACCOUNT OF A-EUROPA-LA-PASSIV		1.313	0,001%	F
INTERNATIONALE KAPITALANLAGEGESELLSCHAFT MBH ACTING FOR THE ACCOUNT OF A-EUROPA-SM-LUPUS		43.000	0,025%	F
INTERNATIONALE KAPITALANLAGEGESELLSCHAFT MBH ACTING FOR THE ACCOUNT OF INKA LUCK FONDS UBS		3.489	0,002%	F
INTESA SANPAOLO ASSICURAZIONI SPA		139.300	0,081%	F
INVESCO FTSE RAFI DEVELOPED MARKETS EX-U.S. SMALL-MID ETF		7.215	0,004%	F
INVESCO GLOBAL COMPANIES FUND		345.302	0,200%	F
INVESCO GLOBAL CORE EQUITY FUND		95.667	0,055%	F
INVESCO GLOBAL DIVERSIFIED INCOME FUND		15.154	0,009%	F
INVESCO GLOBAL DIVIDEND CLASS		143.184	0,083%	F
INVESCO GLOBAL OPPORTUNITIES CLASS		2.737	0,002%	F
INVESCO GLOBAL OPPORTUNITIES FUND		246.747	0,143%	F
INVESCO INTERNATIONAL DEVELOPED DYNAMIC MULTIFACTOR ETF		1.815	0,001%	F
INVESCO INTERNATIONAL SMALL-MIDCAP TRUST		4.709	0,003%	F
INVESCO INTERNATIONAL SMALL-MIDCOMPANY FUND		649.902	0,376%	F
INVESCO MARKETS II PLC		59.039	0,034%	F
INVESCO MSCI EAFE INCOME ADVANTAGE ETF		1.817	0,001%	F
INVESCO POOLED INVESTMENT FUND - EUROPE FUND		658	0,000%	F
INVESCO S&P INTERNATIONAL DEVELOPED ESG INDEX ETF		101	0,000%	F
INVESCO SANDP INTERNATIONAL DEVELOPED DIVIDEND ARISTOCRATS ESG INDEX ETF		860	0,000%	F
INVESCO VI GLOBAL CORE EQUITY FUND		12.094	0,007%	F
INVESCO WHOLESALE GLOBAL OPPORTUNITIES FUND - UNHEDGED		25.943	0,015%	F




Anagrafica	CF/PI	Azioni	% su votanti	Voto
INVESTERINGSFORENINGEN BANKINVEST ENGROS GLOBALE AKTIER 2		710	0,000%	F
INVESTERINGSFORENINGEN BANKINVEST GLOBALE AKTIER INDEKS AKK. KL		276	0,000%	F
INVESTERINGSFORENINGEN BANKINVEST, GLOBALE AKTIER INDEKS KL		1.404	0,001%	F
INVESTERINGSFORENINGEN DANSKE INVEST EUROPA INDEKS BNP KL		5.956	0,003%	F
INVESTERINGSFORENINGEN DANSKE INVEST INDEX EUROPE RESTRICTED - ACCUMULATING KL		4.330	0,003%	F
INVESTERINGSFORENINGEN LAEGERNES INVEST		739	0,000%	F
INVESTERINGSFORENINGEN LAEGERNES INVEST, LI AKTIER GLOBALE INDEKS		3.773	0,002%	F
INVESTERINGSFORENINGEN SPARINVEST INDEX EUROPA GROWTH KL		6.424	0,004%	F
INVESTITORI PIAZZA AFFARI		10.550	0,006%	F
INVESTORS WHOLESALE GLOBAL EQUITY (INDEX) TRUST		42.770	0,025%	F
IP ACTIONS EURO		2.984	0,002%	F
IPC MULTI-FACTOR INTERNATIONAL EQUITY		11.235	0,006%	F
IPROFILE INTERNATIONAL EQUITY PRIVATE POOL		11.029	0,006%	F
IQ 50 PERCENT HEDGED FTSE INTERNATIONAL ETF		10.170	0,006%	F
IQ GLOBAL EQUITY RANDD LEADERS ETF		189	0,000%	F
IRCANTEC ACTIONS MONDE SYST. SCHROEDERS		3.827	0,002%	F
IRISH LIFE ASSURANCE PLC		14.282	0,008%	F
IRISH LIFE ASSURANCE.		10.565	0,006%	F
IRISH LIFE CLIMATE FOCUSED FUND		176	0,000%	F
ISHARES CORE MSCI EAFE ETF		813.792	0,471%	F
ISHARES CORE MSCI EAFE IMI INDEX ETF		63.106	0,037%	F
ISHARES CORE MSCI EUROPE ETF		62.357	0,036%	F
ISHARES CORE MSCI GLOBAL QUALITY DIVIDEND INDEX ETF		3.246	0,002%	F
ISHARES CORE MSCI INTERNATIONAL DEVELOPED MARKETS ETF		122.958	0,071%	F
ISHARES CORE MSCI TOTAL INTERNATIONAL STOCK ETF		151.576	0,088%	F
ISHARES EURO STOXX UCITS ETF (DE)		43.922	0,025%	F
ISHARES II PUBLIC LIMITED COMPANY		158.354	0,092%	F
ISHARES III PUBLIC LIMITED COMPANY		284.758	0,165%	F
ISHARES INTERNATIONAL DIVIDEND GROWTH ETF		14.138	0,008%	F
ISHARES INTERNATIONAL FUNDAMENTAL INDEX ETF		567	0,000%	F
ISHARES IV PUBLIC LIMITED COMPANY		245.982	0,142%	F
ISHARES MSCI ACWI ETF		39.396	0,023%	F
ISHARES MSCI ACWI EX U.S. ETF		31.882	0,018%	F
ISHARES MSCI EAFE ETF		402.591	0,233%	F
ISHARES MSCI EAFE GROWTH ETF		173.395	0,100%	F
ISHARES MSCI EAFE INTERNATIONALINDEX FUND		71.412	0,041%	F
ISHARES MSCI EAFE MIN VOL FACTOR ETF		49.862	0,029%	F
ISHARES MSCI EUROPE IMI INDEX ETF		3.433	0,002%	F
ISHARES MSCI EUROZONE ETF		145.931	0,084%	F
ISHARES MSCI GLOBAL SUSTAINABLE DEVELOPMENT GOALS ETF		4.131	0,002%	F
ISHARES MSCI INTL QUALITY FACTOR ETF		59.523	0,034%	F
ISHARES MSCI ITALY ETF		152.176	0,088%	F
ISHARES MSCI KOKUSAI ETF		319	0,000%	F
ISHARES MSCI WORLD ETF		9.129	0,005%	F
ISHARES PARIS-ALIGNED CLIMATE MSCI WORLD EX USA ETF		10.315	0,006%	F
ISHARES PUBLIC LIMITED COMPANY		120.056	0,069%	F
ISHARES STOXX EUROPE 600 HEALTHCARE UCITS ETF DE		47.255	0,027%	F
ISHARES STOXX EUROPE 600 UCITS ETF (DE)		84.511	0,049%	F
ISHARES STOXX EUROPE MID 200 UCITS ETF (DE)		39.937	0,023%	F
ISHARES V PUBLIC LIMITED COMPANY		54.621	0,032%	F
ISHARES VI PUBLIC LIMITED COMPANY		145.993	0,084%	F
ISHARES VII PUBLIC LIMITED COMPANY		356.191	0,206%	F

Anagrafica	CF/PI	Azioni	% su votanti	Voto
ISHARES WHOLESAL INTERNATIONAL EQUITY INDEX FUND		14.335	0,008%	F
ISHARES WHOLESAL SCREENED INTERNATIONAL EQUITY INDEX FUND		664	0,000%	F
ISHARES WORLD EX SWITZERLAND EQUITY INDEX FUND II (CH)		557	0,000%	F
JADWA INTERNATIONAL LISTED SECURITIES SPC		4.117	0,002%	F
JANE TAFT INGALLS TR DTD 12 6 51 FDC ATTN GARY LOMBARDO		50	0,000%	F
JESSELTON GLOBAL SMALL CAP EQUITY FUND LP		10.904	0,006%	F
JHVIT INT'L SMALL CO TRUST JOHN HANCOCK INVESTMENT MANAGEMENT SERVICES LLC JHVIT INTERN		1.863	0,001%	F
JNL INTERNATIONAL INDEX FUND		14.467	0,008%	F
JNL/DFA INTERNATIONAL CORE EQUITY FUND		22.758	0,013%	F
JNL/JPMORGAN GLOBAL ALLOCATION FUND		379	0,000%	F
JNL/MELLON MSCI WORLD INDEX FUND		1.018	0,001%	F
JOHN HANCOCK FUNDS II INTERNATIONAL STRATEGIC EQUITY ALLOCATION FUND		15.445	0,009%	F
JOHN HANCOCK LIFE AND HEALTH INSURANCE COMPANY		4.134	0,002%	F
JOHN HANCOCK TRUST COMPANY COLLECTIVE INVESTMENT TRUST		8.618	0,005%	F
JOHN HANCOCK VARIABLE INSURANCE TRUST INTERNATIONAL EQUITY INDEX TRUST.		4.175	0,002%	F
JOHN HANCOCK VARIABLE INSURANCE TRUST STRAT EQ ALLOCATION TRUST		7.463	0,004%	F
JPMORGAN BETABUILDERS EUROPE ETF		64.698	0,037%	F
JPMORGAN BETABUILDERS INTERNATIONAL EQUITY ETF		29.181	0,017%	F
JPMORGAN DIVERSIFIED RETURN INTERNATIONAL EQUITY ETF		12.638	0,007%	F
JPMORGAN ETFS (IRE) ICAV - EUR RSCH ENH IN EQ SRI PARIS ALGND ACTV UCITS ETF		843	0,000%	F
JPMORGAN GLOBAL ALLOCATION FUND		1.392	0,001%	F
JTW TRUST NO. 1 UAD 9/19/02.		336	0,000%	F
JTW TRUST NO. 2 UAD 9/19/02.		557	0,000%	F
JTW TRUST NO. 4 UAD 9/19/02.		759	0,000%	F
KAISER FOUNDATION HOSPITALS		551	0,000%	F
KAISER PERMANENTE GROUP TRUST		759	0,000%	F
KAPITALFORENINGEN DANSKE INVEST INSTITUTIONAL AFDELING DANICA PENSION - AKTIER 4		1.672	0,001%	F
KAPITALFORENINGEN DANSKE INVEST INSTITUTIONAL AFDELING DANICA PENSION - AKTIER 5		15.598	0,009%	F
KAPITALFORENINGEN INVESTIN PRO, GLOBAL EQUITIES III		7.215	0,004%	F
KAPITALFORENINGEN LAEGERNES INVEST, KLI AKTIER GLOBALE INDEKS		8.044	0,005%	F
KAPITALFORENINGEN SAMPENSION INVEST, GLOBALT AKTIEINDEKS ENHANCED		16.666	0,010%	F
KBC EQUITY FUND EUROZONE		30.258	0,018%	F
KBC EQUITY FUND SRI EUROZONE		21.149	0,012%	F
KBC EQUITY FUND WORLD		9.426	0,005%	F
KBC EQUITY FUND/EUROPE		6.868	0,004%	F
KBC EQUITY FUND/SRI WORLD		5.557	0,003%	F
KBC EQUITY FUND/WORLD DBI-ROT		2.004	0,001%	F
KBC INSTITUTIONAL FUND SRI EURO		14.257	0,008%	F
KBC INSTITUTIONAL INVESTOR		1.744	0,001%	F
KESKINÄINEN VAKUUTUSYHTIÖ FENNIA		7.521	0,004%	F
KLAVERBLAD SCHADEVERZEKERINGSMAATSCHAPPI		3.068	0,002%	F
KOKUSAI EQUITY INDEX FUND		1.275	0,001%	F
KOMMUNAL LANDSPENSJONSKASSE GJENSIDIG FORSIKRINGSSKAP		10.198	0,006%	F
L&G DEVELOPED WORLD QUALITY FACTOR INDEX FUND		19	0,000%	F
LA FRANCAISE SYSTEMATIC EUROPEAN EQUITIES		18.643	0,011%	F
LA FRANCAISE SYSTEMATIC MULTI ASSET ALLOCATION		519	0,000%	F
LACERA MASTER OPEB TRUST		2.176	0,001%	F
LACM WORLD EX-US EQUITY CIT		1.079	0,001%	F
LANNENO MARKNAD EUROPA		1.300	0,001%	F




Anagrafica	CF/PI	Azioni	% su votanti	Voto
LANNBO MARKNAD GLOBAL		1.900	0,001%	F
LARGE CAP INTL PORTFOLIO OF DFA INV		26.859	0,016%	F
LBPAM ISR ACTIONS EUROMONDE		4.686	0,003%	F
LCL ACTIONS MONDE HORS EUROPE EUR		29.801	0,017%	F
LCL DYNAMIQUE ETF PEA SELECT		17.120	0,010%	F
LEADERSSEL PMI		30.000	0,017%	F
LEEWARD NEVIS FUNDSFCP-RAIF		43.900	0,025%	F
LEGAL & GENERAL AUTHORISED CONTRACTUAL SCHEME		16.083	0,009%	F
LEGAL & GENERAL CCF.		3.535	0,002%	F
LEGAL & GENERAL DEVELOPED MULTI-FACTOR SL FUND LLC		2.155	0,001%	F
LEGAL & GENERAL FUTURE WORLD ESG T&O DEVELOPED FOSSIL FUEL E		2.764	0,002%	F
LEGAL & GENERAL FUTURE WORLD ESG TILTED AND OPTIMISED DEVELO		6.728	0,004%	F
LEGAL & GENERAL FUTURE WORLD ESG TILTED AND OPTIMISED EUROPE		2.646	0,002%	F
LEGAL & GENERAL GLOBAL EQUITY INDEX FUND		3.599	0,002%	F
LEGAL & GENERAL GLOBAL HEALTH & PHARMACEUTICALS INDEX TRUST.		18.174	0,011%	F
LEGAL & GENERAL ICAV.		3.349	0,002%	F
LEGAL & GENERAL MSCI EAFE FUND LLC		10.983	0,006%	F
LEGAL & GENERAL MSCI EAFE SL FUND LLC		5.138	0,003%	F
LEGAL & GENERAL UCITS ETF PUBLIC LIMITED COMPANY		3.390	0,002%	F
LEGAL AND GENERAL ASSURANCE (PENSIONS MANAGEMENT) LIMITEDONS MANAGEMENT) LIMITED		20.416	0,012%	F
LEGAL AND GENERAL ASSURANCE (PENSIONS MANAGEMENT) LTD PMC FTSE TPI GLOBAL (EX FOSSIL FUELS) EQUITY INDEX FUND		384	0,000%	F
LEGAL AND GENERAL ASSURANCE (PENSIONS MANAGEMENT) LIMITED		288.705	0,167%	F
LEGAL AND GENERAL ASSURANCE PENSIONS MANAGEMENT LIMITED		2.485	0,001%	F
LEGAL AND GENERAL CCF		3.909	0,002%	F
LEGAL AND GENERAL COLLECTIVE INVESTMENT TRUST.		12.259	0,007%	F
LEGAL AND GENERAL COLLECTIVE INVESTMENT TRUST..		36	0,000%	F
LEGAL AND GENERAL EUROPEAN INDEX TRUST		55.515	0,032%	F
LEGAL AND GENERAL INTERNATIONAL INDEX TRUST		10.163	0,006%	F
LEGAL AND GENERAL UCITS ETF PLC		59.620	0,034%	F
LF - AI IMPACT EQUITY EU		512	0,000%	F
LF MONTANARO EUROPEAN INCOME FUND		20.000	0,012%	F
LGPS CENTRAL AUTHORISED CONTRACTUAL SCHEME		5.230	0,003%	F
LGPS CENTRAL AUTHORISED CONTRACTUAL SCHEME..		8.500	0,005%	F
LGT SLC EQUITY OPT POOL SSGA		125	0,000%	F
LKCM INTERNATIONAL EQUITY L.P.		2.720	0,002%	F
LOCKHEED MARTIN CORPORATION DEFINED CONTRIBUTION PLANS MASTER TR		3.638	0,002%	F
LOCKHEED MARTIN CORPORATION MASTER RETIREMENT TRUST		2.406	0,001%	F
LONGVIEW IEH LIMITED PARTNERSHIP		36.900	0,021%	F
LORD MAYOR'S CHARITABLE FOUNDATION		495	0,000%	F
LOS ANGELES CITY EMPLOYEES' RETIREMENT SYSTEM.		5.946	0,003%	F
LOS ANGELES COUNTY EMPLOYEES RETIREMENT ASSOCIATI		9.525	0,006%	F
LOUISBOURG INVESTMENTS INC.		78.379	0,045%	F
LUKB EXPERT FONDSLEITUNG AG		10.049	0,006%	F
LUX IM GLOBAL MEDTECH		1.362	0,001%	F
LUXCELLENCE HELVETIA EUROP EQUITY		810	0,000%	F
LVIP DIMENSIONAL INTERNATIONAL CORE EQUITY FUND		5.162	0,003%	F
LVIP SSGA INTERNATIONAL INDEX FUND		15.988	0,009%	F
LVUI EQUITY EUROPE		60.000	0,035%	F
M INTERNATIONAL EQUITY FUND		2.077	0,001%	F
MAATSCHAPPIJ VOOR ROEREND BEZIT VAN DE BOERENBOND		51.098	0,030%	F
MACK EAFE EQUITY POOL		2.628	0,002%	F

Anagrafica	CF/PI	Azioni	% su votanti	Voto
MACKENZIE INTERNATIONAL EQUITY INDEX ETF		5.467	0,003%	F
MACQUARIE INTERNATIONAL EQUITIES FUND		4.907	0,003%	F
MACQUARIE MULTI-FACTOR FUND		296	0,000%	F
MAN NUMERIC CITY LIMITS FUND LLC C/O NUMERIC INVESTORS LLC		55.360	0,032%	F
MAN NUMERIC INTERNATIONAL ALPHA (US) LP		23.516	0,014%	F
MANAGED PENSION FUNDS LIMITED		9.448	0,005%	F
MANULIFE DIVERSIFIED INVESTMENT FUND		33.532	0,019%	F
MANULIFE GLOBAL BALANCED FUND		217.732	0,126%	F
MANULIFE GLOBAL BALANCED PRIVATE TRUST		135.928	0,079%	F
MANULIFE INTERNATIONAL EQUITY PRIVATE TRUST		57.732	0,033%	F
MANULIFE INVESTMENT EXCHANGE FUNDS CORP - MANULIFE WORLD INV		397.797	0,230%	F
MANULIFE INVESTMENT EXCHANGE FUNDS CORP- MANULIFE GLOBAL EQU		378.362	0,219%	F
MANULIFE INVESTMENT EXCHANGE FUNDS CORP. - MANULIFE GLOBAL E		105.322	0,061%	F
MANULIFE INVESTMENT MANAGEMENT INTERNATIONAL EQUITY INDEX POOLED FUND		6.512	0,004%	F
MANULIFE PROVIDENT FUNDS UNIT TRUST SERIES - MANULIFE HEALTHCARE FUND SERIES II		131.659	0,076%	F
MANULIFE TAX-MANAGED GROWTH FUND		2.000	0,001%	F
MANULIFE WORLD INVESTMENT FUND		167.634	0,097%	F
MANVILLE PERSONAL INJURY SETTLEMENT TRUST		281	0,000%	F
MARIGOLD TACTICAL STRATEGIES LTD		325	0,000%	F
MARYLAND STATE RETIREMENT PENSION SYSTEM		217.800	0,126%	F
MASTERFONDS BANTHUS		30.000	0,017%	F
MASTERINVEST KAPITALANLAGE GMBH		490	0,000%	F
MATB MSCI KOKUSAI INDEX MOTHER FUND		2.444	0,001%	F
MAWER COLLECTIVE INVESTMENT TRUST		213.650	0,124%	F
MAWER GLOBAL BALANCED FUND		45.864	0,027%	F
MAWER GLOBAL EQUITY FUND		488.863	0,283%	F
MAWER GLOBAL EQUITY FUND LLC		177	0,000%	F
MAWER GLOBAL EQUITY POOLED FUND		212.934	0,123%	F
MAWER INTERNATIONAL EQUITY FUND		1.618.362	0,936%	F
MAWER INTERNATIONAL EQUITY POOLED FUND		511.543	0,296%	F
MAWER TAX EFFECTIVE BALANCED FUND		77.660	0,045%	F
MBB PUBLIC MARKETS I LLC		6.919	0,004%	F
MCGILL UNIVERSITY PENSION PLAN		329	0,000%	F
MCIC VERMONT (A RECIPROCAL RISKRETENTION GROUP)		408	0,000%	F
MD INTERNATIONAL GROWTH FUND		31.300	0,018%	F
MDPIM INTERNATIONAL EQUITY INDEX POOL		5.706	0,003%	F
MDPIM INTERNATIONAL EQUITY POOL		258.500	0,150%	F
MEDICAL ASSURANCE SOCIETY NEW ZEALAND LIMITED		2.663	0,002%	F
MEDIOLANUM FLESSIBILE FUTURO ITALIA		340.000	0,197%	F
MEDIOLANUM FLESSIBILE SVILUPPO ITALIA		75.000	0,043%	F
MERCER DIOCESE OF BROOKLYN GROWTH STRATEGY		8.854	0,005%	F
MERCER DIOCESE OF BROOKLYN LAY PENSION INVESTMENT TRUST		1.471	0,001%	F
MERCER OSS TRUST		3.972	0,002%	F
MERCER PASSIVE INTERNATIONAL SHARES FUND		6.780	0,004%	F
MERCER PASSIVE SUSTAINABLE INTERNATIONAL SHARES FUND		77	0,000%	F
MERCER PRIVATE WEALTH INTERNATIONAL FOCUSED EQUITY POOL		2.003	0,001%	F
MERCER QIF COMMON CONTRACTUAL FUND		35.681	0,021%	F
MERCER UCITS COMMON CONTRACTUALFUND		20.342	0,012%	F
MERCER UNHEDGED OVERSEAS SHARES TRUST		8.043	0,005%	F
METIS EQUITY TRUST		6.194	0,004%	F
METROPOLITAN LIFE INSURANCE COMPANY		2.607	0,002%	F
METZLER ASSET MANAGEMENT GMBH FOR MIFONDS 415		32.000	0,019%	F
MGI FUNDS PLC		15.771	0,009%	F




Anagrafica	CF/PI	Azioni	% su votanti	Voto
MH EDRAM EURO SMIDCAP		92.630	0,054%	F
MICHELET TUNNEL		8.321	0,005%	F
MICROSOFT CORPORATION SAVINGS PLUS 401 (K) PLAN		3.362	0,002%	F
MIGROS BANK (LUX) FONDS 30		150	0,000%	F
MIGROS BANK (LUX) FONDS 50		300	0,000%	F
MINISTER FOR FINANCE (NTMA AS CONTROLLER AND MANAGER OF THE		16.659	0,010%	F
MINISTER FOR FINANCE AND IRELAND STRATEGIC INVESTMENT FUND (ISIF)		4.088	0,002%	F
MINISTRY OF ECONOMY AND FINANCE		52.600	0,030%	F
MIRIA GROWTH FUND S.A. SICAV - RAIF - MIRIA MERGER ARBITRAGE		20.000	0,012%	F
MISSOURI EDUCATION PENSION TRUST		132.900	0,077%	F
MONTANARO SMALLER COMPANIES PLC		62.000	0,036%	F
MONUTA VERZEKERINGEN		321	0,000%	F
MOORE GLOBAL INVESTMENTS LLC C/O MOORE CAPITAL MANAGEMENT LP		15.000	0,009%	F
MORGAN STANLEY 401K PLAN.		21.722	0,013%	F
MORGAN STANLEY INSTITUTIONAL FUND TRUST - GLOBAL STRATEGIST PORTFOLIO		421	0,000%	F
MORGAN STANLEY PATHWAY FUNDS		41.351	0,024%	F
MORGAN STANLEY VARIABLE INSURANCE FUND, INC. GLOBAL STRATEGIST PORTFOLIO		58	0,000%	F
MOTABILITY, AS SOLE TRUSTEE OF THE MOTABILITY ENDOWMENT TRUST		342	0,000%	F
MOTHER CABRINI HEALTH FOUNDATION, INC		17.082	0,010%	F
MSCI ACWI EX-U.S. IMI INDEX FUND B2		5.040	0,003%	F
MSCI EQUITY INDEX FUND B - ITALY (MSITB)		38.247	0,022%	F
MTBJ HIGH QUALITYLOW VOLATILITYWORLD EQ INDEX MOTHER FND		705	0,000%	F
MULTI STYLE MULTI MANAGER FUNDSPLC		4.469	0,003%	F
MULTI UNITS FRANCE - AMUNDI		112.811	0,065%	F
MULTI UNITS FRANCE - AMUNDI MS		6.020	0,003%	F
MULTI UNITS LUXEMBOURG		54.858	0,032%	F
MULTI-MANAGER INTERNATIONAL EQUITY STRATEGIES FUND		90.200	0,052%	F
M-UNIVERSAL-FONDS		5.000	0,003%	F
MUTUAL FUND LOCALTAPIOLA EUROPE MID CAP		21.000	0,012%	F
NATIONAL COUNCIL FOR SOCIAL SEC FUND		3.520	0,002%	F
NATIONAL COUNCIL FOR SOCIAL SECURITY FUND PRC		33.743	0,020%	F
NATIONAL EMPLOYMENT SAVINGS TRUST		639	0,000%	F
NATIONAL PENSION INSURANCE FUND		136	0,000%	F
NATIONWIDE BAILARD INTERNATIONAL EQUITIES FUND		12.000	0,007%	F
NATIONWIDE INTERNATIONAL EQUITY PORTFOLIO		48.383	0,028%	F
NATIONWIDE INTERNATIONAL INDEX FUND		4.114	0,002%	F
NATWEST ST JAMES'S PLACE MANAGED GROWTH UNIT TRUST		3.892	0,002%	F
NATWEST TRUSTEE AND DEPOSITARY SERVICES LIMITED AS TRUSTEE O		5.345	0,003%	F
NATWEST TRUSTEE AND DEPOSITARY SERVICES LIMITED AS TRUSTEE OF ST. JAMES'S PLACE		5.136	0,003%	F
NBIMC EAFE EQUITY INDEX FUND.		1.752	0,001%	F
NCS GROUP TRUST		289.000	0,167%	F
NCS INSTITUTIONAL FUND LIMITED.		1.520	0,001%	F
NCS INTERNATIONAL FUND		37.200	0,022%	F
NCS INTERNATIONAL FUND LLC		167.100	0,097%	F
NEF RISPARMIO ITALIA		14.507	0,008%	F
NEW AIRWAYS PENSION SCHEME		62	0,000%	F
NEW IRELAND ASSURANCE COMPANY PLC		798	0,000%	F
NEW YORK STATE TEACHERS RETIREMENT SYSTEM		105.733	0,061%	F
NFS LIMITED		1.534	0,001%	F
NGS SUPER		490	0,000%	F

Anagrafica	CF/PI	Azioni	% su votanti	Voto
NIF3 SUSTAINABLE WORLD EQUITY MANDATE2		169	0,000%	F
NORGES BANK		2.231.077	1,290%	F
NORTHERN FUNDS - INTERNATIONAL EQUITY INDEX FUND		33.828	0,020%	F
NORTHERN TRUST COMMON ALL COUNTRY WORLD EX-US INVESTABLE MAR		4.533	0,003%	F
NORTHERN TRUST COMMON ALL COUNTRY WORLD INDEX (ACWI) EX-US F		7.201	0,004%	F
NORTHERN TRUST COMMON EAFE INDEX FUND - LENDING		5.658	0,003%	F
NORTHERN TRUST INVESTMENTS COLLECTIVE FUNDS TRUST		209.271	0,121%	F
NORTHERN TRUST UCITS COMMON CONTRACTUAL FUND		54.409	0,031%	F
NORTHERN TRUST UCITS FGR FUND		28.887	0,017%	F
NORTHWESTERN MEMORIAL HEALTHCARE.		15.400	0,009%	F
NOVANT HEALTH INC.		5.069	0,003%	F
NS PENSION PUBLIC EQUITY FUND		58.700	0,034%	F
NSP-MINNESOTA RETAIL PRAIRIE II QUALIFIED TRUST		866	0,001%	F
NSP-MINNESOTA PRAIRIE I RETAIL QUALIFIED TRUST		716	0,000%	F
NSP-MONTICELLO MINNESOTA RETAIL QUALIFIED TRUST		2.498	0,001%	F
NT MSCI EAFE INDEX FUND		316	0,000%	F
NTGI-QM COMMON DAILY EAFE		16.551	0,010%	F
NUCLEAR ELECTRIC INSURANCE LIMITED		1.543	0,001%	F
NUNAVUT TRUST		803	0,000%	F
NUVEEN INTERNATIONAL EQUITY INDEX FUND		15.696	0,009%	F
NVIT FIDELITY INSTITUTIONAL AM WORLDWIDE FUND		20.461	0,012%	F
NVIT INTERNATIONAL INDEX FUND		4.773	0,003%	F
NYLI EPOCH CAPITAL GROWTH FUND		8.851	0,005%	F
NZAM EURO STOXX PARIS-ALIGNED		700	0,000%	F
OLD WESTBURY SMALL AND MID CAP STRATEGIES FUND.		15.400	0,009%	F
ONEMARKETS ITALY ICAV		47.950	0,028%	F
ONEMARKETS MSCI EUROPE UNIVERSAL UCITS ETF		64	0,000%	F
ONEMARKETS MSCI WORLD UNIVERSAL UCITS ETF		13	0,000%	F
ONEPATH GLOBAL SHARES - LARGE CAP (UNHEDGED) INDEX POOL		9.266	0,005%	F
OPENWORLD PUBLIC LIMITED COMPANY		161	0,000%	F
ORANGE COUNTY EMPLOYEES RETIREMENT SYSTEM		19.962	0,012%	F
OREGON PUBLIC EMPLOYEES RETIREMENT SYSTEM		187.900	0,109%	F
OVERSTORY CAPITAL LLC		469	0,000%	F
PACE INTERNATIONAL EQUITY INVESTMENTS		25.228	0,015%	F
PACIFIC GAS AND ELECTRIC COMPANY NUCLEAR FACILITIES QUALIFIED CPUC DECOMMISSIONING MASTER TRUST		361	0,000%	F
PACIFIC SELECT FUND INTERNATIONAL SMALLCAP PORTFOLIO		36.485	0,021%	F
PARAMETRIC INTERNATIONAL EQUITYFUND		4.665	0,003%	F
PASSIVE GLOBAL SHARE TRUST		2.166	0,001%	F
PECO ENERGY COMPANY RETIREE LIFE INSURANCE TRUST		29	0,000%	F
PENN SERIES DEVELOPED INTERNATIONAL INDEX FUND		515	0,000%	F
PENSION BENEFIT GUARANTY CORPORATION		22.792	0,013%	F
PENSION RESERVES INVESTMENT TRUST FUND		125.552	0,073%	F
PENSIONDANMARK PENSIONSFORSIKRINGSAKTIESELSKAB		36.904	0,021%	F
PENSIONSKASSE DER CREDIT SUISSE GROUP (SCHWEIZ)		8	0,000%	F
PEOPLE'S BANK OF CHINA		121.388	0,070%	F
PEPCO HOLDINGS INC. VEBA TRUST		192	0,000%	F
PES:PIMCO RAFI DYNAMIC MULTI-FACTOR INTERNATIONAL EQUITY ETF		2.492	0,001%	F
PICTET - MULTI ASSET GLOBAL OPPORTUNITIES		696	0,000%	F
PICTET CH - GLOBAL EQUITIES		1.247	0,001%	F
PIMCO FUNDS GLOBAL INVESTORS SERIES PLC		15.936	0,009%	F
PINK CALI LLC		398	0,000%	F
PLATO INST I FUND EURO EQUITY		3.029	0,002%	F
PLATO INSTIT INDEX FND WORLD DBI-RDT		2.586	0,001%	F
PLATO INSTITUTIONAL INDEX FUND/EUROPEAN EQUITY		5.978	0,003%	F




Anagrafica	CF/PI	Azioni	% su votanti	Voto
PLATO INSTITUTIONAL INDEX FUND/WORLD		7.475	0,004%	F
PLUVALCA SMALL CAPS		109.000	0,063%	F
POINT BEACH UNIT 1 AND UNIT 2 NON QUALIFIED TRUST		176	0,000%	F
POLICE AND FIREMEN'S RETIREMENTSYSTEM OF NEW JERSEY		14.044	0,008%	F
POOL SWISS ROCK AKTIEN GLB		2.277	0,001%	F
PRATT AND WHITNEY CANADA MASTER TRUST		20.676	0,012%	F
PREDICA ISR MONDE ACTIONS		8.656	0,005%	F
PREDIQUANT PREMIUM TITRE VIF ACTION		81.771	0,047%	F
PRESBYTERIAN CHRUCH IN AMERICA 403 (B) (9) RETIREMENT PLAN		607	0,000%	F
PRESBYTERIAN CHURCH (USA) FOUNDATION		694	0,000%	F
PREVIDSYSTEM-FONDO PENSIONE APERTO		527	0,000%	F
PRIME SUPER PTY LTD		853	0,000%	F
PRINCIPAL FUNDS, INC. - INTERNATIONAL EQUITY INDEX FUND		6.078	0,004%	F
PRINCIPAL LIFE INSURANCE COMPANY		3.030	0,002%	F
PROCTER AND GAMBLE BELGIUM PENSION FUND		266	0,000%	F
PRO-GEN INVESTMENTS LLC		281	0,000%	F
PROSHARES MSCI EAFE DIVIDEND GROWERS ETF		14.439	0,008%	F
PROSHARES MSCI EUROPE DIVIDEND GROWERS ETF		3.314	0,002%	F
PROVIDENCE HEALTH & SERVICES AND SWEDISH HEALTH SERVICES MAS		274	0,000%	F
PROVIDENCE HEALTH & SERVICES CASH BALANCE RETIREMENT PLAN TR.		270	0,000%	F
PRUDENTIAL ASSURANCE COMPANY SINGAPORE (PTE) LTD		5.201	0,003%	F
PUBLIC EMPLOYEE RETIREMENT SYSTEM OF IDAHO		1.452	0,001%	F
PUBLIC EMPLOYEES' LONG-TERM CARE FUND		1.601	0,001%	F
PUBLIC EMPLOYEES RETIREMENT ASSOCIATION OF NEW MEXICO		6.274	0,004%	F
PUBLIC EMPLOYEES' RETIREMENT SYSTEM OF MISSISSIPPI		16.303	0,009%	F
PUBLIC EMPLOYEES RETIREMENT SYSTEM OF NEVADA		54.116	0,031%	F
PUBLIC SECTOR PENSION INVESTMENT BOARD.		53.267	0,031%	F
PUBLIC SERVICE ENTERPRISE GROUP INC. MASTER DEFINED BENEFIT RETIREMENT TRUST		45.475	0,026%	F
PUTM AUTHORISED CONTRACTUAL SCHEME - PUTM ACS SUSTAINABLE INDEX EUROPEAN EQUITY FUND		59.143	0,034%	F
QIC INTERNATIONAL EQUITIES FUND.		509	0,000%	F
QUALITY EDUCATION FUND		183	0,000%	F
RAIFFEISEN KAPITALANLAGE GESELLSCHAFT M.B.H NV AKTIEN GLOBAL		250	0,000%	F
RAINDROPS CAPITAL LIMITED		411	0,000%	F
RBC EUROPEAN EQUITY FUND ROYAL TRUST		150.098	0,087%	F
RBC EUROPEAN MID-CAP EQUITY FUND		51.974	0,030%	F
RBC INDIGO INTERNATIONAL EQUITYINDEX FUND		853	0,000%	F
REASSURE LIMITED		27.458	0,016%	F
REGIME DE RETRAITE DU PERSONNEL CPE		32.352	0,019%	F
RENAISSANCE CANADIAN BALANCED FUND		4.442	0,003%	F
RENAISSANCE CANADIAN MONTHLY INCOME FUND		1.311	0,001%	F
RENAISSANCE GLOBAL FOCUS FUND		5.039	0,003%	F
RENAISSANCE GLOBAL MARKETS FUND		7.384	0,004%	F
RENAISSANCE INTERNATIONAL DIVIDEND FUND		16.559	0,010%	F
RENAISSANCE INTERNATIONAL EQUITY FUND		333.000	0,193%	F
RETIREMENT BENEFITS INVESTMENT FUND		919	0,001%	F
RHUMBLINE ALL COUNTRY INTERNATIONAL INDEX FUND		81	0,000%	F
RHUMBLINE INTERNATIONAL POOLED INDEX TRUST		4.824	0,003%	F
RHUMBLINE LOW CARBON INDEX FUNDLLC		3.346	0,002%	F
RIO GRANDE INVESTMENT HOLDINGS LLC		40	0,000%	F
ROBSTAR INVESTMENTS LTD C/O STEPHEN R. MENICH		15.792	0,009%	F
ROCK CREEK INVESTMENT HOLDINGS LLC		46	0,000%	F
ROPS EURO P		16.116	0,009%	F
ROPS SMART INDEX EURO		48.740	0,028%	F
ROSEFINCH FOUNDATION		819	0,000%	F

Anagrafica	CF/PI	Azioni	% su votanti	Voto
ROSSINI SARL		97.912.463	56,632%	F
ROTHSCHILD MARTIN MAUREL		36.236	0,021%	F
ROYAL BOROUGH OF KINGSTON UPON THAMES PENSION FUND		5.870	0,003%	F
ROYAL LONDON ASSET MANAGEMENT FUNDS PLC		32.177	0,019%	F
ROYAL LONDON EQUITY FUNDS ICVC - ROYAL LONDON EUROPE EX UK EQUITY TILT FUND		19.903	0,012%	F
RP - FONDS INSTITUTIONNEL - ACTIONS MARCHES DEVELOPPES SMALL & MID CAP		8.499	0,005%	F
RPIPI LP.		118	0,000%	F
RTX SAVINGS PLAN MASTER TRUST		34.113	0,020%	F
RUSSELL INVESTMENT COMPANY GLOBAL EQUITY FUND		4.903	0,003%	F
RUSSELL INVESTMENT COMPANY INTERNATIONAL DEVELOPED MARKETS FUND		11.220	0,006%	F
RUSSELL INVESTMENT COMPANY MULTIFACTOR INTERNATIONAL EQUITY FUND		1.597	0,001%	F
RUSSELL INVESTMENT COMPANY MULTISTRATEGY INCOME FUND		624	0,000%	F
RUSSELL INVESTMENT COMPANY PLC		20.642	0,012%	F
RUSSELL INVESTMENT COMPANY V PLC		559	0,000%	F
RUSSELL INVESTMENT FUNDS INTERNATIONAL DEVELOPED MARKETS FUND		3.577	0,002%	F
RUSSELL INVESTMENTS GLOBAL SHARES INDEX FUND		4.305	0,002%	F
RUSSELL INVESTMENTS INSTITUTIONAL FUNDS, LLC GLOBAL EQUITY PLUS		3.603	0,002%	F
RUSSELL INVESTMENTS INSTITUTIONAL FUNDS, LLC INTERNATIONAL EQUIT		5.882	0,003%	F
RUSSELL INVESTMENTS INTERNATIONAL EQUITY POOL .		1.466	0,001%	F
RUSSELL INVESTMENTS LOW CARBON GLOBAL SHARES FUND		940	0,001%	F
RUSSELL INVESTMENTS MULTIFACTORINTERNATIONAL EQUITY POOL		300	0,000%	F
RUSSELL INVESTMENTS SUSTAINABLE GLOBAL SHARES FUND		795	0,000%	F
RUSSELL INVESTMENTS TAX EFFECTIVE GLOBAL SHARES FUND		1.221	0,001%	F
RUSSELL INVESTMENTS TRUST COMPANY COMMINGLED EMPLOYEE BENEFIT FUNDS TRUST		8.059	0,005%	F
RUSSELL INVESTMENTS YIELD OPPORTUNITIES POOL		542	0,000%	F
S. ROBSON WALTON 2009 GRAT NO. 4 ARTICLE II TRUST		133	0,000%	F
SACRAMENTO COUNTY EMPLOYEES RETIREMENT SYSTEM		134.700	0,078%	F
SAKKARAH 7 FCP		2.856	0,002%	F
SALAAM INTERNATIONAL PASSIVE EQUITIES FUND		4.394	0,003%	F
SAMFORD UNIVERSITY		4.960	0,003%	F
SAMFORD UNIVERSITY PENSION PLAN TRUST		3.880	0,002%	F
SAS TRUSTEE CORPORATION POOLED FUND		24.181	0,014%	F
SASKATCHEWAN WORKERS' COMPENSATION BOARD		3.742	0,002%	F
SBC MASTER PENSION TRUST		1.682	0,001%	F
SC EDISON NUCLEAR FACILITIES QUALIFIED CPUC DECOMMISSIONING MASTER TR		2.239	0,001%	F
SCHLUMBERGER GROUP TRUST AGREEMENT		7.089	0,004%	F
SCHLUMBERGER INTERNATIONAL STAFF RETIREMENT FUND FCP-SIF		2.825	0,002%	F
SCHOOL EMPLOYEES RETIREMENT SYSTEM OF OHIO		20.200	0,012%	F
SCHRODER EUROPEAN SMALLER COMPANIES FUND		49.973	0,029%	F
SCHRODER FORESTERS BALANCED FUND		7.865	0,005%	F
SCHRODER GLOBAL CORE FUND		3.496	0,002%	F
SCHRODER GLOBAL EQUITY ACTIVE UCITS ETF		8.421	0,005%	F
SCHRODER GLOBAL EQUITY CUSTOM ACTIVE UCITS ETF		727	0,000%	F
SCHRODER GLOBAL EX UK EQUITY TRACKER COMPONENT FUND		363	0,000%	F
SCHRODER GLOBAL VALUE FUND		7.768	0,004%	F
SCHRODER INSTITUTIONAL POOLED FUNDS		405	0,000%	F
SCHRODER INSTITUTIONAL POOLED FUNDS - ADVANCED GLOBAL EQUITY FUND		7.419	0,004%	F
SCHRODER INTERNATIONAL MULTI-CAP VALUE TRUST		10.881	0,006%	F
SCHRODER INTERNATIONAL SELECTION FUND		66.391	0,038%	F
SCHRODER MANAGED BALANCED FUND		1.684	0,001%	F



Anagrafica	CF/PI	Azioni	% su votanti	Voto
SCHRODER PENSION MANAGEMENT LIMITED		6.777	0,004%	F
SCHRODER QEP GLOBAL ACTIVE VALUE FUND		4.887	0,003%	F
SCHRODER QEP GLOBAL CORE FUND		27.221	0,016%	F
SCHRODER SUSTAINABLE FUTURE MULTI-ASSET FUND		2.988	0,002%	F
SCHRODER SUSTAINABLE GLOBAL CORE PIE FUND		5.903	0,003%	F
SCHRODERS CAPITAL SEMI-LIQUID		741	0,000%	F
SCHWAB FUNDAMENTAL INTERNATIONAL SMALL COMPANY INDEX ETF		45.404	0,026%	F
SCHWAB FUNDAMENTAL INTERNATIONAL SMALL EQUITY INDEX FUND		9.716	0,006%	F
SCHWAB INTERNATIONAL EQUITY ETF		233.446	0,135%	F
SCHWAB INTERNATIONAL INDEX FUND		71.808	0,042%	F
SCHWAB INTERNATIONAL OPPORTUNITIES FUND		1.641	0,001%	F
SCOTIA INTERNATIONAL EQUITY INDEX FUND		532	0,000%	F
SCOTIA INTERNATIONAL EQUITY INDEX TRACKER ETF		3.557	0,002%	F
SCOTIA RESPONSIBLE INVESTING INTERNATIONAL EQUITY INDEX ETF		505	0,000%	F
SCOTTISH WIDOWS INVESTMENT SOLUTIONS FUNDS ICVC - DEVELOPED MARKETS TILTED EQUIT		11.473	0,007%	F
SCOTTISH WIDOWS INVESTMENT SOLUTIONS FUNDS ICVC- EUROPEAN [EX UK]EQUITY FUND		5.214	0,003%	F
SCOTTISH WIDOWS LIMITED		461.386	0,267%	F
SCOTTISH WIDOWS MANAGED INVESTMENT FUNDS ICVC- INTERNATIONAL EQUITY TRACKER FUND		3.051	0,002%	F
SEASONS SERIES TRUST SA MULTI-MANAGED INTERNATIONAL EQUITY PORTF		482	0,000%	F
SEI GLOBAL MASTER FUND PLC		1.054	0,001%	F
SEI INSTITUTIONAL INTERNATIONAL TRST INTERNATIONAL EQTY FND		26.492	0,015%	F
SEI INSTITUTIONAL MANAGED TRUST - GLOBAL MANAGED VOLATILITY FUND		17.250	0,010%	F
SEI SELECT INTERNATIONAL EQUITY ETF		17.666	0,010%	F
SELFFINANCING POSTSECONDARY EDUCATION FUND		141	0,000%	F
SENTINEL INTERNATIONAL FUND		281	0,000%	F
SENTINEL INTERNATIONAL TRUST		1.633	0,001%	F
SG ACTIONS ETATS-UNIS		12.205	0,007%	F
SG ACTIONS INTERNATIONALES		18.942	0,011%	F
SG ACTIONS SANTE EUROPE		16.101	0,009%	F
SHELL CANADA 2007 PENSION PLAN		285	0,000%	F
SHINKO GLOBAL EQUITY INDEX MOTHER FUND		9	0,000%	F
SIEMENS ABSOLUTE RETURN		1.971	0,001%	F
SIEMENS BALANCED		4.174	0,002%	F
SIEMENS DIVERSIFIED GROWTH		3.734	0,002%	F
SIEMENS EMU EQUITIES		15.233	0,009%	F
SIEMENS EUROINVEST AKTIEN		235	0,000%	F
SIEMENS GLOBAL EQUITIES		837	0,000%	F
SIEMENS-FONDS SIEMENS-RENTE		9.513	0,006%	F
SIX CIRCLES INTERNATIONAL UNCONSTRAINED EQUITY FUND		148.861	0,086%	F
SIX CIRCLES MANAGED EQUITY PORTFOLIO INTERNATIONAL UNCONSTRAINED FUND		95.088	0,055%	F
SMART WHOLESALE GLOBAL EQUITY ESG FUND		2.408	0,001%	F
SMITHSON EQUITY FUND		686.720	0,397%	F
SMTB FOREI GN EQUITY INDEX OPENMOTHER FUND		3.976	0,002%	F
SMTB WORLD EQUITY MANAGED VOLATILITY MOTHER FUND		530	0,000%	F
SNOWBALL CAPITAL HOLDINGS LIMITED		520	0,000%	F
SNOWFINCH FOUNDATION		817	0,000%	F
SOCIAL PROTECTION FUND		6.430	0,004%	F
SOCIETY OF JESUS TRUST OF 1929 FOR ROMAN CATHOLIC PURPOSES		31.031	0,018%	F
SOGECAP ACTIONS - MID CAP		38.659	0,022%	F
SP INTERNATIONAL SHARES TRUST		2.264	0,001%	F
SPA MANDATE BLACKROCK		3.400	0,002%	F

Anagrafica	CF/PI	Azioni	% su votanti	Voto
SPARTAN GROUP TRUST FOR EMPLOYEE BENEFIT PLANS.		189.129	0,109%	F
SPDR MSCI ACWI CLIMATE PARIS ALIGNED ETF		727	0,000%	F
SPDR MSCI EAFE FOSSIL FUEL RESERVES FREE ETF		2.882	0,002%	F
SPDR MSCI EAFE STRATEGICFACTORSETF		8.796	0,005%	F
SPDR MSCI WORLD QUALITY MIX ETF		262	0,000%	F
SPDR MSCI WORLD STRATEGICFACTORS ETF		80	0,000%	F
SPDR PORTFOLIO DEVELOPED WORLD EXUS ETF		186.004	0,108%	F
SPDR PORTFOLIO EUROPE ETF		5.033	0,003%	F
SPDR S&P WORLD EX AUSTRALIA CARBON AWARE ETF		2.023	0,001%	F
SPW MANAGED ICVC - SPW GLOBAL (EX UK) EQUITY FUND		17.306	0,010%	F
SPW MANAGED ICVC - SPW TACTICALFUND 1		4.655	0,003%	F
SPW MANAGED ICVC - SPW TACTICALFUND 2		1.030	0,001%	F
SRW 2009 FRIENDS AND FAMILY CONTINUATION TRUST		78	0,000%	F
SSB GLOBAL MANAGED VOLATILITY NONLENDING COMMON TRUST FUND		15.968	0,009%	F
SSB MSCI ACWI EX USA IMI SCREENED NONLENDING COMMON TRUST FUND		27.821	0,016%	F
SSB MSCI ITALY INDEX SECURITIESLENDING COMMON TRUST FUND		86.096	0,050%	F
SSGA MSCI ACWI EX-USA INDEX NON-LENDING DAILY TRUST		631	0,000%	F
SSGA SPDR ETFS EUROPE I PUBLIC LIMITED COMPANY		509.578	0,295%	F
SSGA SPDR ETFS EUROPE II PUBLICLIMITED COMPANY		58.090	0,034%	F
SST GLOB ADV TAX EXEMPT RETIREMENT PLANS		566.109	0,327%	F
ST BEDRIJFSTAKPENSIOENFONDS VOOR DE PARTICULIERE BEVEILIGING		5.873	0,003%	F
ST PFD PMA MANDATE BLACKROCK		1.338	0,001%	F
STAR PASTEUR		4.219	0,002%	F
STATE OF ALASKA RETIREMENT AND BENEFITS PLANS		20.761	0,012%	F
STATE OF IDAHO ENDOWMENT FUND INVESTMENT BOARD		2.071	0,001%	F
STATE OF MINNESOTA		48.349	0,028%	F
STATE OF NEW JERSEY COMMON PENSION FUND D		52.297	0,030%	F
STATE OF NEW MEXICO STATE INVESTMENT COUNCIL		9.485	0,005%	F
STATE OF UTAH SCHOOL AND INSTITUTIONAL TRUST FUNDS TRUST FUNDS		5.715	0,003%	F
STATE OF WISCONSIN INVESTMENT BOARD		31.436	0,018%	F
STATE OF WYOMING		3.215	0,002%	F
STATE OIL FUND OF THE REPUBLIC OF AZERBAIJAN		39.760	0,023%	F
STATE STREET CCF		729	0,000%	F
STATE STREET GLOBAL ADVISORS GROSS ROLL UP UNIT TRUST		526	0,000%	F
STATE STREET GLOBAL ADVISORS LUXEMBOURG SICAV		58.512	0,034%	F
STATE STREET GLOBAL ALL CAP EQUITY EXUS INDEX PORTFOLIO		35.261	0,020%	F
STATE STREET INTERNATIONAL DEVELOPED EQUITY INDEX PORTFOLIO		22.997	0,013%	F
STATE STREET INTERNATIONAL EQUITIES INDEX TRUST LEVEL 15		984	0,001%	F
STATE STREET IRELAND UNIT TRUST		3.166	0,002%	F
STATE STREET TOTAL RETURN VIS FUND		723	0,000%	F
STATE TEACHERS RETIREMENT SYSTEM OF OHIO		8.392	0,005%	F
STEUART L. WALTON FAMILY TRUST UAD 03/19/13		243	0,000%	F
STICHTING BEDRIJFSPENSIOENFONDS VOOR HET BAKKERSBEDRIJF		1.095	0,001%	F
STICHTING BEDRIJFSTAKPENSIOENFONDS VOOR DE DETAILHANDEL		10.041	0,006%	F
STICHTING BEDRIJFSTAKPENSIOENFONDS VOOR DE ZOETWARENINDUSTRIE		966	0,001%	F
STICHTING BEDRIJFSTAKPENSIOENFONDS VOOR HET SCHILDERS-, AFWERKINGS- ENGLASZETBEDRIJF		2.742	0,002%	F
STICHTING BEDRIJFSTAKPENSIOENFONDS VOOR HET SCHOONMAAK EN GL.		7.015	0,004%	F
STICHTING BPL PENSIOEN MANDAAT BLACKROCK		16.569	0,010%	F
STICHTING HEINEKEN PENSIOENFONDS.		4.206	0,002%	F
STICHTING JURIDISCH EIGENAAR ASR ESG INDEXPLUS INSTITUTIONELE FONDSSEN		1.607	0,001%	F




325/333

Handwritten signature


Anagrafica	CF/PI	Azioni	% su votanti	Voto	
STICHTING JURIDISCH EIGENAAR ASR WERELDWIJD AANDELEN FONDS			926	0,001%	F
STICHTING PENSIOENFONDS CAMPINA			299	0,000%	F
STICHTING PENSIOENFONDS HOOGOVENS			5.063	0,003%	F
STICHTING PENSIOENFONDS HORECA AND CATERING			7.795	0,005%	F
STICHTING PENSIOENFONDS ING			3.307	0,002%	F
STICHTING PENSIOENFONDS NOTARIAAT			466	0,000%	F
STICHTING PENSIOENFONDS OPENBARE BIBLIOTHEKEN			1.783	0,001%	F
STICHTING PENSIOENFONDS PGB			13.206	0,008%	F
STICHTING PENSIOENFONDS PROVISUM			227	0,000%	F
STICHTING PENSIOENFONDS SAGITTARIUS			2.369	0,001%	F
STICHTING PENSIOENFONDS VERVOER			44.474	0,026%	F
STICHTING PENSIOENFONDS VOOR DE ARCHITECTENBUREAUS			2.753	0,002%	F
STICHTING PHILIPS PENSIOENFONDS			1.795	0,001%	F
STRATEGIC GLOBAL BALANCED TRUST			176	0,000%	F
STRATEGIC INTERNATIONAL EQUITY FUND			1.919	0,001%	F
STRATEGIE SANTE			1.539	0,001%	F
STRATEGY SICAV			722	0,000%	F
SUBSIDIZED SCHOOLS PROVIDENT FUND			2.556	0,001%	F
SUN LIFE STATE STREET INTERNATIONALEQUITY INDEX FUND			1.604	0,001%	F
SUNAMERICA SERIES TRUST - SA INTERNATIONAL INDEX PORTFOLIO			5.461	0,003%	F
SUNAMERICA SERIES TRUST SA JPM DIVERSIFIED BALANCED PORTFOLIO			168	0,000%	F
SUNAMERICA SERIES TRUST SA JPMORGAN GLOBAL EQUITIES PORTFOLIO			6.230	0,004%	F
SUNAMERICA SERIES TRUST- SA SCHROEDERS VCP GLOBAL ALLOCATION PORT			637	0,000%	F
SUPERANNUATION FUNDS MANAGEMENT CORPORATION OF SOUTH AUSTRAL			3.851	0,002%	F
SUSTAINABLE GS 1 TRUST			4.211	0,002%	F
SWISS NATIONAL BANK			338.520	0,196%	F
SWISSCANTO FONDSLEITUNG AG			88.102	0,051%	F
SYCOMORE SELECTION MIDCAP			66.824	0,039%	F
SYNERGIE - ACTIONS EUROPE (EX-CH) - A			8.946	0,005%	F
SYNERGIE - ACTIONS EUROPE (EX-CH) - B			9.380	0,005%	F
T. ROWE PRICE GLOBAL EX-U.S. EQUITY MACRO POOL			94	0,000%	F
T. ROWE PRICE INTERNATIONAL EQUITY INDEX FUND			11.659	0,007%	F
T. ROWE PRICE INTERNATIONAL EQUITY INDEX TRUST			43.955	0,025%	F
TALCOTT RESOLUTION LIFE INSURANCE COMPANY			1.216	0,001%	F
TANGERINE BALANCED GROWTH PORTFOLIO			1.641	0,001%	F
TANGERINE BALANCED INCOME PORTFOLIO			129	0,000%	F
TANGERINE BALANCED PORTFOLIO			1.076	0,001%	F
TANGERINE EQUITY GROWTH PORTFOLIO			2.110	0,001%	F
TCORPIM DEVELOPED MARKETS EQUITIES (HEDGED) FUND			11.875	0,007%	F
TCORPIM DEVELOPED MARKETS EQUITIES (SOVEREIGN INVESTOR - HEDGED) FUND			62.715	0,036%	F
TD EMERALD GLOBAL QUALITY CAPITAL REINVESTMENT NON -TAXABLE INVESTOR POOLED FUND TRUST			10.329	0,006%	F
TD EMERALD INTERNATIONAL EQUITY INDEX FUND			23.283	0,013%	F
TD EMERALD LOW VOLATILITY ALL WORLD EQUITYPOOLED FUND TRUST			91.134	0,053%	F
TD EMERALD LOW VOLATILITY GLBL EQTY NON-TAXABLEINVESTOR PFT			21.842	0,013%	F
TD EMERALD LOW VOLATILITY GLOBAL EQUITY POOLED FUND TRUST			72.105	0,042%	F
TD EUROPEAN INDEX FUND			859	0,000%	F
TD GLOBAL CAPITAL REINVESTMENT FUND			333.805	0,193%	F
TD GLOBAL LOW VOLATILITY FUND			258.012	0,149%	F
TD INTERNATIONAL EQUITY FUND			82.863	0,048%	F
TD INTERNATIONAL EQUITY INDEX ETF			17.370	0,010%	F
TD Q INTERNATIONAL LOW VOLATILITY ETF			18.839	0,011%	F

Anagrafica	CF/PI	Azioni	% su votanti	Voto
TEACHER RETIREMENT SYSTEM OF TEXAS		64.556	0,037%	F
TEACHERS' PENSION PLAN FUND .		17.693	0,010%	F
TEACHERS' RETIREMENT SYSTEM OF THE CITY OF NEW YORK		85.063	0,049%	F
TEACHERS' RETIREMENT SYSTEM OF THE STATE OF ILLINOIS		108.837	0,063%	F
TEAM SUPERANNUATION FUND		4.202	0,002%	F
TENNESSEE CONSOLIDATED RETIREMENT SYSTEM		273.900	0,158%	F
TESCO PLC PENSION SCHEME		15.217	0,009%	F
TEXAS MUNICIPAL RETIREMENT SYSTEM		11.880	0,007%	F
THE ARROWSTREET COMMON CONTRACTUAL FUND		4.338	0,003%	F
THE BANK OF NEW YORK MELLON EMPLOYEE BENEFIT COLLECTIVE INVESTMENT FUND PLAN		40.600	0,023%	F
THE BOARD OF PENSIONS OF THE PRESBYTERIAN CHURCH (USA)		103.600	0,060%	F
THE BOARD OF THE PENSION PROTECTION FUND RENAISSANCE		3.526	0,002%	F
THE CAPTIVE INVESTORS FUND		1.052	0,001%	F
THE CBF CHURCH OF ENGLAND INVESTMENT FUND		144.131	0,083%	F
THE COMMONWEALTH FUND		310	0,000%	F
THE ESB PENSION FUND		855	0,000%	F
THE EUROPEAN CENTRAL BANK		29.912	0,017%	F
THE GENERAL PENSION AND SOCIAL SECURITY AUTHORITY		2.050	0,001%	F
THE GUTHRIE CLINIC		3.500	0,002%	F
THE HEALTH FOUNDATION.		429	0,000%	F
THE INCUBATION FUND LTD		16	0,000%	F
THE JAY NEWLIN TRUST		6.430	0,004%	F
THE LAND RESTORATION TRUST		22.151	0,013%	F
THE MANUFACTURERS LIFE INSURANCE COMPANY		272.879	0,158%	F
THE MASTER TRUST BANK OF JAPAN LTD RE: HITACHI FOREIGN EQUITY INDEX MOTHER FUND		1.380	0,001%	F
THE MASTER TRUST BANK OF JAPAN LTD. RE: MANULIFE INTERNATIONAL EQUITY INDEX MOTHER FUND		127	0,000%	F
THE MASTER TRUST BANK OF JAPAN LTD. RE: NISSAY FOREIGN EQUITY INDEX MOTHER FUND		14.088	0,008%	F
THE MASTER TRUST BANK OF JAPAN, LTD. AS TRUSTEE FOR FEDERATION OF NATIONAL PUBLIC SERVICE PERSONNEL MUTUAL AID ASSOCIATIONS 400076142		6.681	0,004%	F
THE MASTER TRUST BANK OF JAPAN, LTD. AS TRUSTEE FOR FEDERATION OF NATIONAL PUBLIC SERVICE PERSONNEL MUTUAL AID ASSOCIATIONS 400076151		5.223	0,003%	F
THE MASTER TRUST BANK OF JAPAN, LTD. AS TRUSTEE FOR FEDERATION OF NATIONAL PUBLIC SERVICE PERSONNEL MUTUAL AID ASSOCIATIONS 400080339		3.359	0,002%	F
THE MASTER TRUST BANK OF JAPAN, LTD. AS TRUSTEE FOR ORGANIZATION FOR WORKERS' RETIREMENT ALLOWANCE MUTUAL AID 400021974		395	0,000%	F
THE MASTER TRUST BANK OF JAPAN, LTD. AS TRUSTEE FOR ORGANIZATION FOR WORKERS' RETIREMENT ALLOWANCE MUTUAL AID 400025501		231	0,000%	F
THE MASTER TRUST BANK OF JAPAN, LTD. RE: MSCI-KOKUSAI INDEX MOTHER FUND		72	0,000%	F
THE MASTER TRUST BANK OF JAPAN, LTD. RE: MTBJ400021579		2.137	0,001%	F
THE MASTER TRUST BANK OF JAPAN, LTD. RE: MTBJ400025521		233	0,000%	F
THE MASTER TRUST BANK OF JAPAN, LTD. RE: MUTB400021492		1.901	0,001%	F
THE MASTER TRUST BANK OF JAPAN, LTD. RE: MUTB400021536		6.956	0,004%	F
THE MASTER TRUST BANK OF JAPAN, LTD. RE: NZAM EURO STOXX (JPY HEDGED) (PRIVATELY PLACED INVESTMENT TRUST)		9.093	0,005%	F
THE MASTER TRUST BANK OF JAPAN, LTD. RE: TMA GLOBAL EQUITY INDEX MOTHER FUND		8.468	0,005%	F
THE MASTER TRUST BANK OF JAPAN,LTD. AS TRUSTEE FOR INVESCO SEKAI SENSINKOKU KAB		6.661.884	3,853%	F
THE METHODIST HOSPITAL		35.049	0,020%	F
THE MONETARY AUTHORITY OF SINGAPORE		6.317	0,004%	F
THE MULTIPLE ASSETS INVESTMENT COMPANY		17.448	0,010%	F
THE NATIONAL BANK OF THE REPUBLIC OF KAZAKHSTAN		2.544	0,001%	F




Anagrafica	CF/PI	Azioni	% su votanti	Voto
THE NOMURA TRUST AND BANKING		262.436	0,152%	F
THE PENSION BOARDS-UNITED CHURCH OF CHRIST INC.		18.500	0,011%	F
THE PEOPLE'S PENSION SCHEME		76.549	0,044%	F
THE PUBLIC INSTITUTION FOR SOCIAL SECURITY		3.562	0,002%	F
THE REGENTS OF THE UNIVERSITY OF CALIFORNIA		5.008	0,003%	F
THE SEVENTH SWEDISH NATIONAL PENSION FUND - AP 7 EQUITY FUND		140.332	0,081%	F
THE STANDARD BANK OF SOUTH AFRICA LTD		10.567	0,006%	F
THE STATE OF CONNECTICUT, ACTING THROUGH ITS TREASURER		25.729	0,015%	F
THE STEAMSHIP MUT. UNDERWRITING ASSOC TTEES (BM) LTD AS TTEES OF THE ST MT TR		763	0,000%	F
THE TRUSTEES OF THE HENRY SMITH CHARITY.		354	0,000%	F
THE TRUSTEES OF THE LABOURERS' PENSION FUND OF CENTRAL AND E		454	0,000%	F
THEAM QUANT - ALPHA COMMODITY		16.244	0,009%	F
THEAM QUANT- EQUITY EUROZONE GURU		21.939	0,013%	F
THOMAS L. WALTON FAMILY TRUST UAD 03/1 9/13		1.020	0,001%	F
THRIFT SAVINGS PLAN		436.904	0,253%	F
THRIVENT INTERNATIONAL INDEX PORTFOLIO		1.703	0,001%	F
THYSSEN GLOBAL INVESTMENTS LLC		424	0,000%	F
TIAACREF INTERNATIONAL EQUITY INDEX FUND		198.243	0,115%	F
TIMOTHY PLAN INTERNATIONAL ETF.		12.778	0,007%	F
TOCQUEVILLE MID CAP EURO ISR		35.946	0,021%	F
TONI ACTIONS ISR 100		8.599	0,005%	F
TOTAL INTERNATIONAL EX U.S. INDEX MASTER PORTFOLIO OF MASTER INV		6.659	0,004%	F
TRANSAMERICA MORGAN STANLEY GLOBAL ALLOCATION VP		624	0,000%	F
TRANSAMERICA MSCI EAFE INDEX VP		706	0,000%	F
TRATON-UI-DYNAMIK		3.948	0,002%	F
TREASURER OF THE STATE OF NORTH CAROLINA EQUITY INVESTMENT FUND POOLED TRUST		885.962	0,512%	F
TRINITY COLLEGE CAMBRIDGE		2.377	0,001%	F
TRUST AND CUSTODY SERVICES BANK LTD AS TRUSTEE FOR PENSION INVESTMENT FUND TRUST NUMBER 10		3.044	0,002%	F
TRUST AND CUSTODY SERVICES BANK LTD AS TRUSTEE FOR PENSION INVESTMENT FUND TRUST NUMBER 21		310	0,000%	F
TRUST AND CUSTODY SERVICES BANK LTD AS TRUSTEE FOR PENSION INVESTMENT FUND TRUST NUMBER 3		6.161	0,004%	F
TRUST AND CUSTODY SERVICES BANK LTD AS TRUSTEE FOR PENSION INVESTMENT FUND TRUST NUMBER 8		133	0,000%	F
TRUST I AB GLOBAL DYNAMIC ALLOCATION PORTFOLIO		1.707	0,001%	F
TRUST II BRIGHTHOUSEDIMENSIONALINT SMALL COMPANY PORTFOLIO		4.723	0,003%	F
TSA EQUITY FUND #2		916	0,001%	F
TSGX SOLACT ESG TBACO EX UNHG(3387)		158	0,000%	F
TWO SIGMA ABSOLUTE RETURN PORTFOLIO LLC		51.140	0,030%	F
TWO SIGMA ABSOLUTE RETURN PORTFOLIO LLC C/O TWO SIGMA ADVISERS LP ACTING AS INVESTMENT ADVISER		14.334	0,008%	F
TWO SIGMA ABSOLUTE RETURN PORTFOLIO LLC CORPORATION SERVICE COMPANY.		3.400	0,002%	F
TWO SIGMA ABSOLUTE RETURN PORTFOLIO, LLC		21.160	0,012%	F
TWO SIGMA EQUITY SPECTRUM PORTFOLIO LLC		7.800	0,005%	F
TWO SIGMA INTERNATIONAL CORE		56.500	0,033%	F
TWO SIGMA WORLD CORE FUND LP		8.600	0,005%	F
UAPF - BLACK ROCK PASSIVE EQUITY		930	0,001%	F
UBS (IRL) ETF PLC		28.147	0,016%	F
UBS (IRL) FUND SOLUTIONS II ICAV		1.668	0,001%	F
UBS (LUX) INSTITUTIONAL FUND - EQUITIES EUROPE (EX CH) PASSIVE		17.178	0,010%	F
UBS (LUX) INSTITUTIONAL FUND - EQUITIES EUROPE (EX CH) PASSIVE II		39.973	0,023%	F

Anagrafica	CF/PI	Azioni	% su votanti	Voto
UBS (LUX) KEY SELECTION SICAV - SYSTEMATIC ALLOCAT PTF EQUITY (USD)		247	0,000%	F
UBS (LUX) STRATEGY SICAV SAP DYNAMIC (USD)		138	0,000%	F
UBS (LUX) STRATEGY SICAV-SYSTEMATIC - ALLOCATION PF DEFENSIVE (USD)		75	0,000%	F
UBS (LUX) STRATEGY SICAV-SYSTEMATIC - ALLOCATION PF MEDIUM (USD)		395	0,000%	F
UBS ASSET MANAGEMENT LIFE LTD		6.479	0,004%	F
UBS FUND MANAGEMENT - SWITZERLAND - AG		1.015	0,001%	F
UBS FUND MANAGEMENT (SWITZERLAND) AG ON BEHALF OF ZURICH INVESTINSTITUTIONAL FUN		191	0,000%	F
UBS FUND MANAGEMENT (SWITZERLAND) AG ON BEHALF OF ZURICH INVESTINSTITUTIONAL FUN		4.279	0,002%	F
UBS FUND MANAGEMENT (SWITZERLAND) AG.		53.365	0,031%	F
UBS FUND MANAGEMENT(LUXEMBOURG) SA		67.311	0,039%	F
UBS GLOBAL EQUITY CLIMATE TRANSITION FUND		4.639	0,003%	F
UBS LUX FUND SOLUTIONS		164.724	0,095%	F
UI BVK KAPITALVERWALTUNGSGESELLSCHAFT MBH ON BEHALF OF BAYVK A1 FONDS		124.656	0,072%	F
UI BVK KAPITALVERWALTUNGSGESELLSCHAFT MBH ON BEHALF OF BAYVK A1-FONDS		172.000	0,099%	F
UI MAIN I UNIVERSAL FONDS UKA		1.394	0,001%	F
UIFONDS AKTIEN EUROPE MVOLA PASSIVE		5.565	0,003%	F
UI-FONDS BAV RBI AKTIEN		14.808	0,009%	F
UI-FONDS RBSG		207	0,000%	F
UI-GKR-FONDS		3.049	0,002%	F
UI-NSNPT-BAP-FONDS		260	0,000%	F
UNIAUSSCHUETTUNG KONSERVATIV		853	0,000%	F
UNISUPER		2.609	0,002%	F
UNITED SERVICES AUTOMOBILE ASSOCIATION		765	0,000%	F
UNIVERSAL INVESTMENT GESELLSCHAFT MBH BKC TREUHAND PORT		20.595	0,012%	F
UNIVERSAL INVESTMENT GESELLSCHAFT MBH FOR EMPUREON EUROPE EQUITY FUND		396	0,000%	F
UNIVERSAL INVESTMENT GESELLSCHAFT MBH FOR KFPT UNIVERSAL FONDS		1.606	0,001%	F
UNIVERSAL INVESTMENT GMBH		21.816	0,013%	F
UNIVERSAL-INVESTMENT-GESELLSCHAFT MBH		26.300	0,015%	F
UNIVERSAL-INVESTMENT-GESELLSCHAFT MBH FOR FORTIS-GF-UI-FONDS		1.163	0,001%	F
UNIVERSAL-INVESTMENT-GESELLSCHAFT MBH FOR FORTIS-GS-UI-FONDS		1.163	0,001%	F
UNIVERSAL-INVESTMENT-GESELLSCHAFT MBH FOR PRO2-UI-AKTIENFONDS		9.396	0,005%	F
UNIVERSAL-INVESTMENT-GESELLSCHAFT MBH FOR SCULPTOR FONDS		1.500	0,001%	F
UNIVERSAL-INVESTMENT-GESELLSCHAFT MBH FOR TK2011		205	0,000%	F
UNIVERSAL-INVESTMENT-GESELLSCHAFT MBH ON BEHALF OF UNIVERSAL-CA V		2.676	0,002%	F
UNIVERSAL-INVESTMENT-GESELLSCHAFT MBH ON BEHALF OF UNIVERSAL-FONDS ZVK 1		547	0,000%	F
UNIVERSAL-INVESTMENT-GESELLSCHAFT MBH ON BEHALF OF WMB-UNIVERSAL-FONDS		194	0,000%	F
UNIVERSALINVESTMENTGESELLSCHAFTMBH FOR BISUIFONDS		537	0,000%	F
UNIVERSALINVESTMENTGESELLSCHAFTMBH FOR SRV100		180	0,000%	F
UNIVERSE THE CMI CONT EURO EQ		8.201	0,005%	F
UNIVERSITIES SUPERANNUATION SCHEME		37.803	0,022%	F
UNIVERSITY OF NOTRE DAME DU LAC		18.972	0,011%	F
UPS GROUP TRUST		53.200	0,031%	F
USAA CASUALTY INSURANCE COMPANY		792	0,000%	F
USAA GENERAL INDEMNITY COMPANY		681	0,000%	F
UTAH STATE RETIREMENT SYSTEMS		23.723	0,014%	F



Anagrafica	CF/PI	Azioni	% su votanti	Voto
VAERDIPAPIRFONDEN SPARINVEST, INDEX BAEREDYGTIGE EUROPA KL		18.797	0,011%	F
VAERDIPAPIRFONDEN SPARINVEST, INDEX BAEREDYGTIGE GLOBAL KL		18.712	0,011%	F
VAERDIPAPIRFONDEN SPARINVEST, INDEX GLOBALE AKTIER KL		1.303	0,001%	F
VALENCE8 DIVERSIFIED (US) LLC		4.410	0,003%	F
VALIC COMPANY I - INTERNATIONALSOCALLY RESPONSIBLE FUNDK		12.009	0,007%	F
VALIC COMPANY I INTERNATIONAL EQUITIES INDEX FUND		10.832	0,006%	F
VALIC COMPANY IIIINTERNATIONAL OPPORTUNITIES FUND		41.204	0,024%	F
VANGUARD DEVELOPED MARKETS EX-US GROWTH INDEX ETF		112	0,000%	F
VANGUARD DEVELOPED MARKETS INDEX FUND		1.052.791	0,609%	F
VANGUARD ESG DEVELOPED WORLD ALL CAP EQ INDEX FND UK		2.215	0,001%	F
VANGUARD ESG INTERNATIONAL STOCK ETF		21.889	0,013%	F
VANGUARD ETHICALLY CONSCIOUS INTERNATIONAL SHARES INDEX FUND		3.332	0,002%	F
VANGUARD EUROPEAN STOCK INDEX FUND		265.563	0,154%	F
VANGUARD FIDUCIARY TRUST COMPANY DEVELOPED MARKETS INDEX TRUST		24.700	0,014%	F
VANGUARD FIDUCIARY TRUST COMPANY INSTITUTIONAL TOTAL INTERNATIONAL STOCK MARKET INDEX TRUST		129.063	0,075%	F
VANGUARD FIDUCIARY TRUST COMPANY INSTITUTIONAL TOTAL INTERNATIONAL STOCK MARKET INDEX TRUST II		801.012	0,463%	F
VANGUARD FTSE ALL-WORLD EX-US INDEX FUND		253.076	0,146%	F
VANGUARD FTSE DEVELOPED ALL CAPEX NORTH AMERICA INDEX ETF		27.849	0,016%	F
VANGUARD FTSE DEVELOPED EUROPE ALL CAP INDEX ETF		3.232	0,002%	F
VANGUARD FTSE DEVELOPED EX NORTH AMERICA HIGH DIVIDEND YIELD IND		11.465	0,007%	F
VANGUARD FUNDS PUBLIC LIMITED COMPANY		241.205	0,140%	F
VANGUARD INTERNATIONAL DIVIDEND APPRECIATION INDEX FUND		178.271	0,103%	F
VANGUARD INTERNATIONAL HIGH DIVIDEND YIELD INDEX FUND		118.633	0,069%	F
VANGUARD INTERNATIONAL SHARES HIGH YIELD FUND		69	0,000%	F
VANGUARD INTERNATIONAL SHARES INDEX FUND		51.359	0,030%	F
VANGUARD INTERNATIONAL SHARES SELECT EXCLUSIONS INDEX FUND		2.965	0,002%	F
VANGUARD INVESTMENT SERIES PUBLIC LIMITED COMPANY		143.802	0,083%	F
VANGUARD INVESTMENTS COMMON CONTR FD- VANGUARD FTSE DEV EUR EX UK CCF		3.003	0,002%	F
VANGUARD INVESTMENTS COMMON CONTRACTUAL FD- VANG FTSE DEVELOPED WRLD CCF		2.203	0,001%	F
VANGUARD INVESTMENTS COMMON CONTRACTUAL FD- VANG FTSE DVLPD WRLD EX UK CCF		2.585	0,001%	F
VANGUARD INVESTMENTS FUNDS ICVC-VANGUARD FTSE DEVELOPED WOR LD EX - U.K. EQUITY		39.345	0,023%	F
VANGUARD INVESTMENTS II CCF-VANGUARD SELECTED SCREENED FTSE DEV EU II CCF		1.461	0,001%	F
VANGUARD INVESTMENTS II CCF-VANGUARD SELECTED SCREENED FTSE DEV WRLD II CCF		3.359	0,002%	F
VANGUARD INVESTMENTS II CCF-VANGUARD SELECTED SCREENED FTSE DEV WRLD II(B)CCF		12.583	0,007%	F
VANGUARD TOTAL INTERNATIONAL STOCK INDEX FUND		1.594.703	0,922%	F
VANGUARD TOTAL WORLD STOCK INDEX FUND		84.579	0,049%	F
VANTAGETRUST III MASTER COLLECTIVE INVESTMENT FUNDS TRUST		6.253	0,004%	F
VARIABLE INSURANCE PRODUCTS FUND II: INTERNATIONAL INDEX PORTFOLIO		3.857	0,002%	F
VARIABLE INSURANCE PRODUCTS FUND: OVERSEAS PORTFOLIO		224.419	0,130%	F
VARIABLE PORTFOLIO - PARTNERS INTERNATIONAL GROWTH FUND		79.900	0,046%	F
VARIOPARTNER SICAV		4.917	0,003%	F
VENERABLE INTERNATIONAL INDEX FUND		5.252	0,003%	F
VERDIPAPIRFONDET EQUINOR AKSJER EUROPA		8.000	0,005%	F
VERDIPAPIRFONDET KLP AKSJE GLOBAL INDEKS		20.844	0,012%	F

Anagrafica	CF/PI	Azioni	% su votanti	Voto
VERDIPAPIRFONDET KLP AKSJEEUROPA INDEKS.		10.027	0,006%	F
VERDIPAPIRFONDET KLP AKSJGLOBAL INDEKS X1		732	0,000%	F
VERIZON MASTER SAVINGS TRUST		15.524	0,009%	F
VFMC INTERNATIONAL EQUITY TRUST1		746	0,000%	F
VFMC INTERNATIONAL EQUITY TRUST2		731	0,000%	F
VICTORYSHARES INTERNATIONAL FREE CASH FLOW ETF		12.597	0,007%	F
VICTORYSHARES INTERNATIONAL FREE CASH FLOW GROWTH ETF		13.337	0,008%	F
VIF ICVC VANGUARD FTSE DEVELOPED EUROPE EXUK EQUITY INDEX FUND		82.237	0,048%	F
VIF ICVC VANGUARD FTSE GLOBAL ALL CAP INDEX FUND		9.784	0,006%	F
VIVACCIO ISR ACTIONS		18.221	0,011%	F
VOYA INTERNATIONAL INDEX PORTFOLIO		3.199	0,002%	F
VOYA VACS INDEX SERIES I PORTFOLIO		11.324	0,007%	F
WASHINGTON STATE INVESTMENT BOARD		198.213	0,115%	F
WESTPAC WHOLESALE INTERNATIONAL SHARE NO. 3 TRUST		1.085	0,001%	F
WESTPAC WHOLESALE UNHEDGED INTERNATIONAL SHARE TRUST		1.952	0,001%	F
WHEELS COMMON INVESTMENT FUND		984	0,001%	F
WHOLESALE SRI INTERNATIONAL CORE EQUITIES		181	0,000%	F
WILSHIRE MULTI-MANAGER INTERNATIONAL EQUITY FUND		10.050	0,006%	F
WINDWISE MSCI EAFE INDEX NON-LENDING		2.548	0,001%	F
WISDOMTREE DYNAMIC CURRENCY HEDGED INTERNATIONAL EQUITY FUND		15.865	0,009%	F
WISDOMTREE EUROPE QUALITY DIVIDEND GROWTH FUND		1.996	0,001%	F
WISDOMTREE GLOBAL EX-U.S. QUALITY DIVIDEND GROWTH FUND		11.104	0,006%	F
WISDOMTREE INTERNATIONAL EQUITY FUND		6.812	0,004%	F
WISDOMTREE INTERNATIONAL HEDGED QUALITY DIVIDEND GROWTH FUND		50.044	0,029%	F
WISDOMTREE INTERNATIONAL MIDCAP DIVIDEND FUND		4.559	0,003%	F
WISDOMTREE INTERNATIONAL QUALITY DIVIDEND GROWTH FUND		16.013	0,009%	F
WISDOMTREE ISSUER ICAV		37.030	0,021%	F
WM POOL - EQUITIES TRUST NO. 38 - SCHRODER		1.844	0,001%	F
WM POOL - EQUITIES TRUST NO. 74		4.642	0,003%	F
WM POOL - EQUITIES TRUST NO. 75		69	0,000%	F
WOODLINE SPIRE MASTER FUND LP C/O MAPLES CORPORATE SERVICES LIMITED		4.502	0,003%	F
WORLD EQUITIES II		27.095	0,016%	F
WORLD TRADE ORGANIZATION PENSION PLAN		1.132	0,001%	F
WS GUINNESS EUROPEAN EQUITY INCOME FUND		1.105	0,001%	F
WS GUINNESS SUSTAINABLE GLOBAL EQUITY FUND		466	0,000%	F
WSSP INTERNATIONAL EQUITIES TRUST		28.502	0,016%	F
WYOMING RETIREMENT SYSTEM		236	0,000%	F
XTRACKERS		170.928	0,099%	F
XTRACKERS (IE) PUBLIC LIMITED COMPANY		136.596	0,079%	F
XTRACKERS FTSE DEVELOPED EX US MULTIFACTOR ETF		241	0,000%	F
XTRACKERS MSCI ALL WORLD EX US HEDGED EQUITY ETF		736	0,000%	F
XTRACKERS MSCI EAFE HEDGED EQUITY ETF		45.322	0,026%	F
XTRACKERS MSCI EUROPE HEDGED EQUITY ETF		6.428	0,004%	F
XTRACKERS MSCI EUROZONE HEDGED EQUITY ETF		957	0,001%	F
XTRACKERS MSCI KOKUSAI EQUITY ETF		1.153	0,001%	F
YOURINDEX SICAV		4.512	0,003%	F
ZEPHYR - EUROPE EQUITY ESG OPTIMIZED		274	0,000%	F
ZEPHYR - OPTIMISED PLUS 2		1.203	0,001%	F
ZURICH INVEST ICAV		45.575	0,026%	F
ZURICH LIFE ASSURANCE PLC		6.272	0,004%	F
ALFRED I. DUPONT CHARITABLE TRUST		1.330	0,001%	C
ANDRA AP-FONDEN		1.603	0,001%	C
AVIVA INVESTORS		204	0,000%	C
AVIVA INVESTORS GLOBAL		203	0,000%	C



Anagrafica	CF/PI	Azioni	% su votanti	Voto
AVIVA INVESTORS INVESTMENT FUNDS ICVC AVIVA INVESTORS INTERNATIONAL INDEX TRACKING FUND		1.865	0,001%	C
AVIVA INVESTORS INVESTMENT FUNDS ICVC AVIVA INVESTORS MULTI-STRATEGY TARGET RETURN FUND		1.061	0,001%	C
AVIVA INVESTORS PASSIVE FUNDS ACS - AI 30:70 GLOBAL EQUITY (CURRENCY HEDGED) INDEX FUND		764	0,000%	C
AVIVA INVESTORS PASSIVE FUNDS ACS - AI 50:50 GLOBAL EQUITY INDEX FUND		11.828	0,007%	C
AVIVA INVESTORS PASSIVE FUNDS ACS - AI 60:40 GLOBAL EQUITY INDEX FUND		2.993	0,002%	C
AVIVA INVESTORS PASSIVE FUNDS ACS - AI CONTINENTAL EUROPEAN EQUITY INDEX FUND		13.473	0,008%	C
AVIVA INVESTORS PASSIVE FUNDS ACS - AI DEVELOPED EUROPEAN EX UK EQUITY INDEX FUND		7.056	0,004%	C
AVIVA INVESTORS PASSIVE FUNDS ACS - AI DEVELOPED WORLD EX UK EQUITY INDEX FUND		4.207	0,002%	C
AVIVA INVESTORS PORTFOLIO FUNDS ICVC AVIVA INVESTORS MULTI-ASSET CORE FUND I		24	0,000%	C
AVIVA INVESTORS PORTFOLIO FUNDS ICVC AVIVA INVESTORS MULTI-ASSET CORE FUND II		314	0,000%	C
AVIVA INVESTORS PORTFOLIO FUNDS ICVC AVIVA INVESTORS MULTI-ASSET CORE FUND III		700	0,000%	C
AVIVA INVESTORS PORTFOLIO FUNDS ICVC AVIVA INVESTORS MULTI-ASSET CORE FUND IV		560	0,000%	C
AVIVA INVESTORS PORTFOLIO FUNDS ICVC AVIVA INVESTORS MULTI-ASSET CORE FUND V		176	0,000%	C
AVIVA INVESTORS UK FUND SERVICES LIMITED		10.951	0,006%	C
AVIVA LIFE & PENSIONS UK LIMITED		106.372	0,062%	C
AVIVA LIFE AND PENSIONS UK LIMITED		873	0,001%	C
CAND EXANE/LOT136/FRR10H		47.247	0,027%	C
CAND FTSE/LOT135/FRR10G		14.650	0,008%	C
CARDANO COMMON CONTRACTUAL FUND		1.283	0,001%	C
CARDANO ESG TRANSITION ENHANCED INDEX EQUITY EUROPE		4.559	0,003%	C
CARDANO ESG TRANSITION ENHANCED INDEX EQUITY EUROPE EX FOSSIL (I)		3.869	0,002%	C
CARDANO ESG TRANSITION ENHANCED INDEX EQUITY GLOBAL		6.229	0,004%	C
CARDANO ESG TRANSITION ENHANCED INDEX EQUITY GLOBAL (I)		2.772	0,002%	C
CARDANO ESG TRANSITION ENHANCED INDEX EQUITY GLOBAL EX FOSSIL (I)		2.155	0,001%	C
CLEOME INDEX EMU EQUITIES		9.080	0,005%	C
EMPOWER ANNUITY INSURANCE COMPANY		3.936	0,002%	C
ERIKOISSIJOUTUSRAHASTO NORDEA NAVIGO		451	0,000%	C
FJARDE AP-FONDEN.		29.887	0,017%	C
FONDS DE SOLIDARITE DES TRAVAILLEURS DU QUEBEC (F.T.Q.)		3.032	0,002%	C
IC EUROPE EQUITY ESG INDEX FUND		438	0,000%	C
INDEXIQ FACTORS SUSTAINABLE EUROPE EQUITY		4.804	0,003%	C
INVESTERINGSFORENINGEN NORDEA INVEST AKTIER II KL		2.280	0,001%	C
INVESTERINGSFORENINGEN NORDEA INVEST AKTIER KL		2.521	0,001%	C
INVESTERINGSFORENINGEN NORDEA INVEST BASIS 2 KL		5.223	0,003%	C
INVESTERINGSFORENINGEN NORDEA INVEST BASIS 3 KL		15.053	0,009%	C
INVESTERINGSFORENINGEN NORDEA INVEST BASIS 4 KL		6.648	0,004%	C
INVESTERINGSFORENINGEN NORDEA INVEST ENGROS INTERNATIONALE AKTIER		16.729	0,010%	C
INVESTERINGSFORENINGEN NORDEA INVEST GLOBALE AKTIER INDEKS KL		915	0,001%	C
MERSEYSIDE PENSION FUND		788	0,000%	C
NORDEA DISCRETIONARY GLOBAL EQUITY FUND		24.755	0,014%	C
NORDEA EUROPEAN INDEX SELECT FUND		4.420	0,003%	C
NORDEA GLOBAL EQUITY ALLOCATION FUND		26.674	0,015%	C
NORDEA GLOBAL INDEX SELECT FUND		6.353	0,004%	C
NORDEA PLAN BALANSERT FUND		3.628	0,002%	C
NORDEA PLAN KONSERVATIV FUND		705	0,000%	C

Anagrafica	CF/PI	Azioni	% su votanti	Voto
NORDEA PLAN MODERAT FUND		1.627	0,001%	C
NORDEA PLAN OFFENSIV FUND		5.498	0,003%	C
NORDEA PLAN VEKSTORIENTERT FUND		1.895	0,001%	C
NORDEA PREMIUM ASSET MANAGEMENT BALANCED FUND		13.281	0,008%	C
NORDEA PREMIUM ASSET MANAGEMENT GROWTH FUND		6.652	0,004%	C
NORDEA PREMIUM ASSET MANAGEMENT MODERATE FUND		12.674	0,007%	C
NORDEA SAVINGS 30 FUND		5.217	0,003%	C
NORDEA SAVINGS 50 FUND		8.348	0,005%	C
NORDEA SAVINGS 75 FUND		6.276	0,004%	C
NORDEA STRATEGA 15		2.906	0,002%	C
NORDEA STRATEGA 35		23.898	0,014%	C
NORDEA STRATEGA 50		19.499	0,011%	C
NORDEA STRATEGA 70		26.750	0,015%	C
NORDEA STRATEGA 90 FUND		1.156	0,001%	C
NORDEA WORLD INDEX SELECT FUND		3.840	0,002%	C
NOW PENSIONS TRUST		1.389	0,001%	C
OSSIAM LUX		9.251	0,005%	C
PUBLIC EMPLOYEES RETIREMENT ASSOCIATION OF COLORADO		21.092	0,012%	C
STICHTING DEPOSITARY APG DEVELOPED MARKETS EQUITY MINIMUM VOLATILITY POOL		23.586	0,014%	C
STICHTING PENSIOENFONDS ABP		67.964	0,039%	C
STICHTING PENSIOENFONDS ABP (NETHERLANDS		121.792	0,070%	C
STICHTING PENSIOENFONDS RAIL & OPENBAAR VERVOER		3.782	0,002%	C
THE GREATER MANCHESTER PENSION FUND		31.669	0,018%	C
THE NEMOURS FOUNDATION PENSION PLAN		78	0,000%	C
THE PRUDENTIAL INSURANCE COMPANY OF AMERICA		3.474	0,002%	C
THE WS ACCESS POOL AUTHORISED CONTRACTUAL SCHEME		7.595	0,004%	C
TREDJE AP-FONDEN		26.380	0,015%	C
VAERDIPAPIRFONDEN NORDEA INVEST GLOBAL PASSIVE		1.198	0,001%	C
VAERDIPAPIRFONDEN NORDEA INVEST PORTEFOLJE AKTIER		59.512	0,034%	C
VAERDIPAPIRFONDEN NORDEA INVEST PORTEFOLJE PM GLOBALE AKTIER STRATEGI KL		20.327	0,012%	C
WEST YORKSHIRE PENSION FUND		70.000	0,040%	C
ZWITSERLEVEN INSTITUTIONELE BELEGGINGSFONDSEN - ZWITSERLEVEN INDEX AANDELENFONDS EUROPA		2.857	0,002%	C
CHALLENGE FUNDS CHALLENGE ITALIAN EQUITY		39.600	0,023%	A
PUBLIC EMPLOYEES RETIREMENT SYSTEM OF OHIO		401.090	0,232%	A
QSMA SPC ACTING FOR ITSELF & FOR THE ACCT OF QSMA TORUS SP C/O QUBE RESEARCH & TECHNOLOGIES LIMITED		1.311	0,001%	A
SAND GROVE OPPORTUNITIES MASTER FUND LTD C/O SAND GROVE CAPITAL MANAGEMENT LLP - ACTING AS IA		152.084	0,088%	A
SYMPHONIA AZIONARIO SMALL CAP ITALIA		60.000	0,035%	A
MEDIOBANCA SGR - MEDIOBANCA ITALIAN EQUITY ALL CAP		7.950	0,005%	NV

Totale votanti

172.892.509

100%

Legenda

F - Favorevole
C - Contrario
A - Astenuto
Lx - Lista x
NV - Non Votante
NE - Non Espresso



STATUTO

DENOMINAZIONE - SEDE - DURATA – OGGETTO

Art. 1) - È costituita una società per azioni con la denominazione:
"RECORDATI - INDUSTRIA CHIMICA E FARMACEUTICA S.P.A.".
La denominazione sociale potrà essere usata anche nella forma abbreviata
"RECORDATI S.P.A.".

Art. 2) - La Società ha sede legale in Milano e sede secondaria in Campoverde di Aprilia (Latina).

La Società, con le modalità e forme volta a volta richieste, può istituire, in Italia ed all'estero, sedi secondarie, succursali, filiali, agenzie e rappresentanze.

Art. 3) - Il domicilio dei soci, per quel che concerne i loro rapporti con la società, è quello risultante dal libro dei soci.

Art. 4) - La durata della società è fissata sino al 31 dicembre 2100 e potrà essere prorogata una o più volte.

Art. 5) - La società ha per oggetto la ricerca, l'industria ed il commercio di specialità medicinali, di prodotti della chimica fine e di prodotti farmaceutici, parafarmaceutici, medicali, biologici, diagnostici, galenici, igienici, alimentari, dietetici, nutrizionali, cosmetici e di profumeria, zootecnici, veterinari e per agricoltura; di prodotti chimici e materie prime in genere; di bevande alcoliche ed analcoliche, di liquori, di prodotti dolciari; di apparecchi, impianti e strumenti per l'uso industriale suddetto e per uso medico e scientifico; di prodotti affini ai suddetti.

La società può anche effettuare l'edizione, pubblicazione e diffusione di pubblicazioni non quotidiane di carattere tecnico, scientifico, industriale, culturale ed artistico e produrre documentari cinematografici di carattere tecnico, scientifico ed industriale.

La società ha pure per oggetto l'assunzione, sia diretta che indiretta, in Italia e all'estero, di partecipazioni, interessenze e quote in altre società od enti costituite o costituende, aventi qualsiasi forma e oggetto sociale, nonché il loro esercizio, finanziamento e coordinamento tecnico, scientifico, amministrativo e finanziario;

- l'acquisto, la vendita, il possesso, l'amministrazione ed il collocamento di titoli pubblici o privati di qualsiasi tipo quotati in Borsa e non, e di beni mobili in genere;

- la costruzione, l'acquisto, la vendita, il possesso, l'amministrazione per conto proprio, la locazione di beni immobili.

Per il raggiungimento dell'oggetto sociale, la società può compiere sia in Italia che all'estero, senza restrizione alcuna, tutte le operazioni industriali, commerciali, finanziarie, mobiliari ed immobiliari ritenute necessarie od utili; può rilasciare fidejussioni, avalli ed ogni garanzia anche reale; può assumere rappresentanze, concessioni, agenzie e depositi di altre aziende e concederne

ad altre aziende.

CAPITALE

Art. 6) - Il capitale sociale è di Euro 26.140.644,50 diviso in n. 209.125.156 azioni ordinarie da nominali Euro 0,125 ciascuna.

Possono essere emesse azioni aventi diritti diversi da quelli delle precedenti azioni.

Le azioni sono indivisibili e la Società non riconosce che un solo proprietario per ciascuna di esse.

Le azioni possono essere nominative o, salvo diversa disposizione imperativa di legge, al portatore.

Le azioni nominative sono trasferibili nelle forme di legge.

Il possesso delle azioni implica adesione al presente statuto ed alle deliberazioni delle assemblee.

Con delibera del 29 aprile 2026 l'Assemblea Straordinaria ha deliberato:

a) di attribuire al Consiglio di Amministrazione una delega, da esercitarsi in una o più volte, anche in via scindibile, entro il 29 aprile 2031, complessivamente fino a un massimo del 10% del capitale sociale (oltre sovrapprezzo) (i) ai sensi dell'art. 2443 c.c., ad aumentare il capitale sociale a pagamento, mediante emissione di azioni ordinarie della Società, da offrire in opzione agli aventi diritto, ai sensi dell'art. 2441 c.c., ovvero (ii) con esclusione del diritto di opzione, (x) ai sensi dell'art. 2441, comma 4, secondo periodo, c.c. oppure ai sensi dell'art. 2441, comma 5, c.c., con facoltà di riservare tali aumenti di capitale a investitori qualificati e/o investitori professionali (anche esteri) e/o a soggetti che svolgano attività analoghe, connesse, sinergiche e/o strumentali a quelle della Società, al fine di beneficiare di eventuali accordi strategici e/o di partnership e/o di co-investimento con tali soggetti ovvero al fine di realizzare operazioni di rafforzamento patrimoniale e/o operazioni strategiche della Società, ovvero (y) ai sensi dell'art. 2441, comma 8, c.c. da offrire in sottoscrizione ai dipendenti della società o di società controllate, il tutto nel rispetto delle disposizioni di legge applicabili al momento della deliberazione di ciascun aumento di capitale; (ii) ai sensi dell'art. 2420-ter, a emettere, ai sensi dell'art. 2420-bis c.c., uno o più prestiti obbligazionari convertibili in azioni della Società, con esclusione del diritto di opzione, da riservare a investitori qualificati e/o investitori professionali (anche esteri), determinandone di volta in volta condizioni, tasso, durata e modalità di conversione; e di attribuire al Consiglio di Amministrazione la facoltà di deliberare contestualmente il correlato aumento di capitale sociale a pagamento, anche in via scindibile, a servizio della conversione delle obbligazioni, per un importo corrispondente alle azioni da attribuire in conversione e comunque entro il limite complessivo del 10% del capitale sociale (oltre sovrapprezzo), determinando il rapporto di cambio, il periodo e le modalità di conversione;

b) di stabilire che, in ciascun caso, il prezzo di emissione delle azioni e/o delle obbligazioni convertibili sia determinato dal Consiglio di Amministrazione nel rispetto delle applicabili disposizioni di legge. Il capitale sociale può essere aumentato con conferimenti diversi dal denaro nei limiti consentiti dalla legge.

Art. 7) - I versamenti sulle azioni devono essere effettuati a norma di legge, nei modi e nei termini stabiliti dal Consiglio di Amministrazione.

A carico dell'azionista in ritardo nei versamenti decorre l'interesse annuo del 5% (cinque per cento) fermo il disposto dell'art. 2344 C.C.

Art. 8) – L'Assemblea, ricorrendo i presupposti di legge, può deliberare la riduzione del capitale, salvo il disposto degli articoli 2327 e 2413 c.c., anche mediante assegnazione a singoli Soci o gruppi di soci di determinate attività sociali e di azioni o quote di società partecipate.

ASSEMBLEA

Art. 9) - L'Assemblea è Ordinaria e Straordinaria a' sensi di legge. Essa può essere convocata anche fuori della sede sociale purché nell'ambito del territorio nazionale.

La convocazione dell'Assemblea è fatta nei modi e nei termini di legge.

L'avviso di convocazione, contenente le informazioni previste dalla vigente disciplina, deve essere pubblicato nei termini di legge:

- sul sito internet della Società;
- ove necessario per disposizione inderogabile o deciso dagli amministratori, in almeno uno tra i seguenti quotidiani a diffusione nazionale: “Il Corriere della Sera”; “La Repubblica”, “La Stampa”, “Il Giornale”, “Milano Finanza”;
- con le altre modalità previste dalla disciplina anche regolamentare pro tempore vigente.

L'avviso di convocazione potrà contenere anche la data delle eventuali convocazioni successive alla prima. Il Consiglio di Amministrazione può stabilire, qualora ne ravvisi l'opportunità, che l'Assemblea Ordinaria e quella Straordinaria si tengano a seguito di un'unica convocazione. In caso di unica convocazione si applicano le maggioranze a tal fine previste dalla legge.

L'Assemblea Ordinaria per l'approvazione del bilancio è convocata entro centoventi giorni dalla chiusura dell'esercizio sociale. Ricorrendo i presupposti di legge, l'Assemblea può essere convocata entro centottanta giorni dalla chiusura dell'esercizio sociale. Gli Amministratori segnalano nella relazione prevista dall'art. 2428 c.c. le ragioni della dilazione.

Oltre che su iniziativa del Consiglio di Amministrazione, l'Assemblea potrà essere convocata, ai sensi di legge, dal Collegio Sindacale o anche da solo due dei suoi componenti, o su richiesta di tanti Soci che rappresentino almeno il 5% del capitale sociale.

Art. 10) – Colui il quale abbia diritto di intervento all'Assemblea può farsi rappresentare per delega scritta nei limiti e con le modalità previsti dalla disciplina applicabile. La notifica alla Società della delega per la partecipazione all'Assemblea può avvenire anche mediante invio del documento all'indirizzo di posta elettronica indicato nell'avviso di convocazione.

Art. 11) - L'assemblea è presieduta dal Presidente del Consiglio di Amministrazione o, in caso di sua assenza o impedimento per qualunque ragione, dal Vice-Presidente; in difetto di che l'Assemblea elegge il proprio Presidente. Il Presidente è assistito da un Segretario nominato dall'assemblea

o da Notaio e, quando lo ritenga del caso, da due scrutatori pure eletti dall'Assemblea.

Spetta al Presidente dell'Assemblea verificare la regolarità della costituzione, accertare l'identità e la legittimazione dei presenti, regolare il suo svolgimento ed accertare i risultati delle votazioni.

Art. 12) - Le deliberazioni dell'Assemblea ordinaria e straordinaria sia per la prima convocazione che per le successive nonché per l'unica convocazione sono valide se prese con le presenze e le maggioranze stabilite dalla legge.

Art. 13) - Quando, per la validità delle deliberazioni, la legge ritiene sufficiente la maggioranza assoluta dei voti, essa viene calcolata senza che si tenga conto delle astensioni.

AMMINISTRAZIONE

Art. 14) - La Società è amministrata da un Consiglio di Amministrazione composto da sei a sedici membri; spetta all'Assemblea, ai sensi dell'art. 2380 bis c.c., determinarne il numero.

Gli Amministratori possono essere nominati per non più di tre esercizi e sono rieleggibili. Essi decadono e si rieleggono o si sostituiscono a norma di legge e di statuto.

Gli amministratori devono essere in possesso dei requisiti previsti dalla normativa pro tempore vigente; di essi un numero minimo corrispondente al minimo previsto dalla normativa medesima deve possedere i requisiti di indipendenza di cui all'articolo 148, comma terzo, del D. Lgs. n. 58/1998.

Il venir meno dei requisiti determina la decadenza dell'amministratore. Il venir meno del requisito di indipendenza quale sopra definito in capo ad un amministratore non ne determina la decadenza se i requisiti permangono in capo al numero minimo di amministratori che secondo la normativa vigente devono possedere tale requisito.

Art. 15) La nomina del Consiglio di Amministrazione avverrà, nel rispetto della disciplina pro tempore vigente inerente l'equilibrio tra generi, sulla base di liste presentate dai soci con le modalità di seguito specificate, nelle quali i candidati dovranno essere elencati mediante un numero progressivo.

Le liste presentate dai soci, sottoscritte da coloro che le presentano, dovranno essere depositate presso la sede della Società, a disposizione di chiunque ne faccia richiesta, almeno venticinque giorni prima di quello fissato per l'assemblea in prima convocazione e saranno soggette alle altre forme di pubblicità previste dalla normativa pro tempore vigente.

Ogni socio, i soci aderenti ad un patto parasociale rilevante ai sensi dell'art. 122 D.Lgs. 58/1998, il soggetto controllante, le società controllate e quelle soggette a comune controllo ai sensi dell'art. 93 del D.Lgs. 58/1998, non possono presentare o concorrere alla presentazione, neppure per interposta persona o società fiduciaria, di più di una sola lista né possono votare liste diverse, ed ogni candidato potrà presentarsi in una sola lista a pena di ineleggibilità. Le adesioni ed i voti espressi in violazione di tale divieto non saranno attribuiti ad alcuna lista.

Avranno diritto di presentare le liste soltanto i soci che, da soli o insieme ad altri soci presentatori, siano complessivamente titolari di azioni con diritto di voto rappresentanti almeno il 2,5% del capitale sociale avente diritto di voto nell'Assemblea ordinaria, ovvero rappresentanti la minor percentuale eventualmente stabilita da inderogabili disposizioni di legge o regolamentari, quale sarà anche richiamata nell'avviso di convocazione.

Unitamente a ciascuna lista, entro i rispettivi termini sopra indicati, dovranno depositarsi, secondo quanto anche disposto dalla vigente disciplina (i) le dichiarazioni con le quali i singoli candidati accettano la propria candidatura e attestano, sotto la propria responsabilità, l'inesistenza di cause di ineleggibilità e di incompatibilità, nonché l'esistenza degli eventuali requisiti specifici prescritti per le rispettive cariche; (ii) un curriculum vitae riguardante le caratteristiche personali e professionali di ciascun candidato con l'eventuale indicazione dell'idoneità dello stesso a qualificarsi come indipendente.

Dovrà inoltre essere depositata, entro il termine previsto dalla disciplina applicabile per la pubblicazione delle liste da parte della Società, l'apposita certificazione rilasciata da un intermediario abilitato ai sensi di legge comprovante la titolarità, al momento del deposito presso la Società della lista, del numero di azioni necessario alla presentazione stessa.

Le liste che presentino un numero di candidati pari o superiore a tre devono essere composte da candidati appartenenti ad entrambi i generi, in modo che appartenga al genere meno rappresentato una quota di candidati pari a quella prescritta dalla disciplina pro tempore vigente inerente l'equilibrio tra generi per la composizione del Consiglio di Amministrazione medesimo.

Le liste presentate senza l'osservanza delle disposizioni che precedono sono considerate come non presentate.

Alla elezione del Consiglio di Amministrazione si procederà come di seguito precisato:

a) dalla lista che ha ottenuto il maggior numero dei voti vengono tratti, nell'ordine progressivo con il quale sono elencati nella lista stessa, gli Amministratori da eleggere tranne uno;

b) il restante Amministratore sarà il candidato elencato al n. 1 della lista di minoranza che non sia collegata in alcun modo, neppure indirettamente, con coloro che hanno presentato o votato la lista di cui alla precedente lettera a), e che abbia ottenuto il secondo maggior numero di voti. A tal fine, non si terrà tuttavia conto delle liste che non abbiano conseguito una percentuale di voti almeno pari alla metà di quella richiesta per la presentazione delle liste, di cui al quarto comma del presente articolo.

Ai fini della nomina degli amministratori di cui al punto b) del precedente comma, in caso di parità tra liste, prevale quella presentata da soci in possesso della maggiore partecipazione ovvero in subordine dal maggior numero di soci.

Qualora con i candidati eletti con le modalità sopra indicate non sia conseguita la nomina di un numero di Amministratori in possesso dei requisiti di indipendenza stabiliti per i sindaci dall'articolo 148, comma terzo, del D. Lgs. n. 58 del 28 febbraio 1998 pari al numero minimo stabilito dalla legge in relazione al numero complessivo degli Amministratori, il candidato non indipendente eletto come ultimo in ordine progressivo nella lista che ha riportato il maggior numero di voti, di cui alla lettera a) del comma che precede, sarà sostituito dal primo candidato indipendente secondo l'ordine

progressivo non eletto della stessa lista, ovvero, in difetto, dal primo candidato indipendente secondo l'ordine progressivo non eletto delle altre liste, secondo il numero di voti da ciascuna ottenuto. A tale procedura di sostituzione si farà luogo sino a che il consiglio di amministrazione risulti composto da un numero di componenti in possesso dei requisiti di cui all'articolo 148, comma terzo, del D. Lgs. n. 58/1998 pari almeno al minimo prescritto dalla legge. Qualora infine detta procedura non assicuri il risultato da ultimo indicato, la sostituzione avverrà con delibera assunta dall'assemblea a maggioranza relativa, previa presentazione di candidature di soggetti in possesso dei citati requisiti.

Qualora, inoltre, con i candidati eletti con le modalità sopra indicate non sia assicurata la composizione del Consiglio di Amministrazione conforme alla disciplina pro tempore vigente inerente l'equilibrio tra generi, il candidato del genere più rappresentato eletto come ultimo in ordine progressivo nella lista che ha riportato il maggior numero di voti sarà sostituito dal primo candidato del genere meno rappresentato non eletto della stessa lista secondo l'ordine progressivo. A tale procedura di sostituzione si farà luogo sino a che non sia assicurata la composizione del Consiglio di Amministrazione conforme alla disciplina pro tempore vigente inerente l'equilibrio tra generi. Qualora infine detta procedura non assicuri il risultato da ultimo indicato, la sostituzione avverrà con delibera assunta dall'Assemblea a maggioranza relativa, previa presentazione di candidature di soggetti appartenenti al genere meno rappresentato.

Nel caso in cui venga presentata un'unica lista, tutti gli Amministratori da eleggere saranno tratti dalla lista medesima; nel caso in cui non venga presentata alcuna lista, l'Assemblea delibera con le maggioranze di legge, senza osservare il procedimento sopra previsto. Il tutto, fermo il rispetto della disciplina pro tempore vigente inerente l'equilibrio tra generi.

Sono comunque salve diverse ed ulteriori disposizioni previste da inderogabili norme di legge o regolamentari.

Art. 16) - I compensi spettanti al Consiglio di amministrazione sono stabiliti dall'Assemblea per l'intero periodo della carica, o di esercizio in esercizio, anche sotto forma di partecipazione agli utili.

CONSIGLIO DI AMMINISTRAZIONE

Art. 17) Se nel corso dell'esercizio vengono a mancare uno o più amministratori, purché la maggioranza sia sempre costituita da amministratori nominati dall'Assemblea, si provvederà ai sensi dell'art. 2386 del Codice Civile, secondo quanto appresso indicato:

- a) il Consiglio di Amministrazione procede alla sostituzione nell'ambito degli appartenenti alla medesima lista cui apparteneva l'amministratore cessato, senza essere vincolato dal numero di elencazione nella lista, e l'Assemblea delibera, con le maggioranze di legge, rispettando lo stesso criterio;
- b) qualora non residuino nella predetta lista candidati non eletti in precedenza ovvero candidati con i requisiti richiesti, o comunque quando per qualsiasi ragione non sia possibile rispettare quanto disposto nella lettera a), il Consiglio di Amministrazione provvede alla sostituzione, così come

successivamente provvede l'Assemblea, con le maggioranze di legge senza voto di lista.

In ogni caso il Consiglio e l'Assemblea procederanno alla nomina in modo da assicurare (i) la presenza di amministratori indipendenti nel numero complessivo minimo richiesto dalla normativa pro tempore vigente e (ii) il rispetto della disciplina pro tempore vigente inerente l'equilibrio tra generi.

Art. 18) - Qualora non vi abbia già provveduto l'Assemblea, il Consiglio nomina fra i suoi membri il Presidente ed eventualmente un Vice-Presidente. Il Consiglio nomina inoltre tra i suoi membri uno o più Amministratori Delegati. Al Presidente spettano i poteri previsti dalla legge; nei casi di sua assenza o impedimento per qualunque ragione, tali poteri sono esercitati dal Vice-Presidente o, in mancanza, dal Consigliere più anziano.

Il Consiglio nomina infine un Segretario in persona anche estranea al Consiglio stesso.

Art. 19) - Il Consiglio si raduna sia nella sede sociale sia altrove, anche all'estero, tutte le volte che il Presidente, o in caso di sua assenza od impedimento per qualunque ragione, il Vice-Presidente, o, in mancanza, il Consigliere più anziano, lo giudichi necessario o quando ne sia fatta domanda scritta dalla maggioranza degli Amministratori con specifica indicazione delle materie da iscrivere all'ordine del giorno.

Il Consiglio di Amministrazione può essere altresì convocato, previa comunicazione al Presidente, da almeno un Sindaco.

La convocazione del Consiglio è fatta con lettera raccomandata, telegramma o telefax o mezzi equipollenti da spedirsi almeno cinque giorni liberi prima di quello fissato per l'adunanza a ciascun Amministratore ed a ciascun Sindaco effettivo, o nei casi di urgenza almeno un giorno prima.

E' ammessa la possibilità per i partecipanti alla riunione del Consiglio di Amministrazione di intervenire a distanza mediante l'utilizzo di sistemi di collegamento audiovisivo, di videoconferenza o telefonici.

In tal caso:

- devono essere assicurate, comunque:

- a) la individuazione di tutti i partecipanti in ciascun punto del collegamento;
 - b) la possibilità per ciascuno dei partecipanti di intervenire, di esprimere oralmente il proprio avviso, di visionare, ricevere o trasmettere tutta la documentazione, nonché la contestualità dell'esame e della deliberazione;
- la riunione del Consiglio di Amministrazione si considera tenuta nel luogo in cui si devono trovare, simultaneamente il Presidente ed il Segretario.

Art. 20) - Il Consiglio di amministrazione si costituisce e delibera validamente con la maggioranza del numero dei consiglieri in carica. I verbali sono firmati dal Presidente e dal Segretario.

Art. 21) - Il Consiglio può stabilire, a sensi dell'art. 2389 C.C., particolari remunerazioni per quegli Amministratori che siano investiti di particolari cariche e per i membri del Comitato Esecutivo.

Art. 22) - Il Consiglio di Amministrazione è investito dei più ampi poteri per l'amministrazione e la gestione ordinaria e straordinaria della Società, senza

eccezioni di sorta, ed ha facoltà di compiere tutti gli atti che ritenga opportuni per l'attuazione ed il raggiungimento degli scopi sociali, esclusi soltanto quelli che la legge, in modo tassativo, riserva all'Assemblea.

Sono inoltre attribuite alla competenza del Consiglio di Amministrazione le deliberazioni concernenti:

- la fusione nei casi previsti dagli artt. 2505 e 2505 bis c.c.;
- l'istituzione o soppressione di sedi secondarie;
- l'indicazione di quali Amministratori abbiano la rappresentanza della Società;
- la riduzione di capitale nel caso di recesso del Socio;
- l'adeguamento dello statuto sociale a disposizioni normative;
- il trasferimento della sede sociale in altro comune del territorio nazionale.

In occasione delle riunioni e con cadenza almeno trimestrale il Consiglio di Amministrazione ed il Collegio Sindacale sono informati, a cura degli Amministratori Delegati, ed anche relativamente alle controllate, sul generale andamento della gestione e sulla sua prevedibile evoluzione, sulle operazioni di maggior rilievo, per dimensioni o caratteristiche, con particolare riguardo alle operazioni in cui gli Amministratori abbiano un interesse, per conto proprio o di terzi.

L'informativa al Collegio Sindacale può altresì avvenire, per ragioni di tempestività, direttamente od in occasione delle riunioni del Comitato Esecutivo.

FIRMA E RAPPRESENTANZA SOCIALE

Art. 23) - Al Presidente del Consiglio di amministrazione o, in caso di sua assenza o impedimento per qualunque ragione, al Vice-Presidente, è attribuita la rappresentanza della Società con firma libera per l'esecuzione di tutte le deliberazioni del Consiglio ogni qualvolta non si sia deliberato diversamente. Il Presidente, inoltre, o, in caso di sua assenza o impedimento per qualunque ragione, il Vice-Presidente, rappresenta la Società in giudizio, con facoltà di promuovere azioni ed istanze giudiziarie ed amministrative per ogni grado di giurisdizione ed anche per giudizi di revocazione e cassazione e di nominare all'uopo avvocati e procuratori alle liti.

Art. 24) - Il Consiglio può delegare tutti o parte dei suoi poteri ed attribuzioni, oltre che al Presidente, anche al Vice-Presidente e ad uno o più Amministratori Delegati e conferire speciali incarichi a singoli Amministratori o a direttori della Società, anche con facoltà di delega, fissandone le attribuzioni ed i poteri a norma di legge.

Qualora il Consiglio non determini le attribuzioni ed i poteri del Presidente, del Vice-Presidente e degli Amministratori Delegati, ciascuno di essi ha, con firma libera, la rappresentanza della Società.

Art. 25) - Il Consiglio può altresì delegare tutti o parte dei suoi poteri ad un Comitato Esecutivo composto da tre a dieci membri scelti tra gli stessi Amministratori; spetta al Consiglio di Amministrazione determinarne il numero.

Il Comitato esecutivo può riunirsi per videoconferenza o per collegamento telefonico a' sensi art. 19.

Le deliberazioni del Comitato Esecutivo sono valide con il voto favorevole della maggioranza dei suoi membri in carica.

Il Consiglio può altresì costituire speciali comitati, anche ai sensi dell'art. 6 del D. Lgs. 8 giugno 2001, n. 231 e successive modificazioni, scegliendone i componenti fra i propri membri e stabilendone le attribuzioni. A tali comitati si applicano i due precedenti capoversi. Il Consiglio di Amministrazione, previo parere obbligatorio del Collegio sindacale, nomina e revoca il Dirigente preposto alla redazione dei documenti contabili societari, ai sensi dell'art. 154-bis del D. Lgs. 58/1998. Il Dirigente preposto alla redazione dei documenti contabili societari deve possedere oltre ai requisiti di onorabilità prescritti dalla normativa vigente per coloro che svolgono funzioni di amministrazione e direzione, requisiti di professionalità caratterizzati da specifica competenza in materia amministrativa e contabile. Tale competenza, da accertarsi da parte del medesimo Consiglio di Amministrazione, deve essere acquisita attraverso esperienze di lavoro in posizione di adeguata responsabilità per un congruo periodo di tempo.

COLLEGIO SINDACALE

Art. 26) - L'Assemblea nomina il Collegio Sindacale composto da tre membri effettivi e due supplenti, rieleggibili, determinandone la retribuzione. Le attribuzioni, i doveri e la durata sono quelli stabiliti dalla legge.

I Sindaci dovranno possedere i requisiti previsti dalla vigente normativa anche regolamentare. Per quanto concerne i requisiti di professionalità, le materie ed i settori di attività strettamente attinenti a quello dell'impresa consistono nella ricerca, produzione e commercio di prodotti chimici e farmaceutici.

Alla minoranza è riservata l'elezione di un Sindaco effettivo e di un supplente. Salva diversa inderogabile disposizione di legge o regolamentare, la nomina del Collegio Sindacale avviene, secondo le procedure di cui ai commi seguenti, sulla base di liste presentate dagli Azionisti nelle quali i candidati sono elencati mediante un numero progressivo e nel rispetto della disciplina pro tempore vigente inerente l'equilibrio tra generi.

Nella lista deve essere specificato se la singola candidatura viene presentata per la carica di Sindaco effettivo ovvero per la carica di Sindaco supplente.

Hanno diritto a presentare le liste soltanto gli Azionisti che, da soli o insieme ad altri, siano complessivamente titolari di azioni con diritto di voto rappresentanti almeno il 2,5% del capitale sociale con diritto di voto, ovvero rappresentanti la minore percentuale eventualmente stabilita o richiamata da inderogabili disposizioni di legge o regolamentari, quale sarà anche richiamata nell'avviso di convocazione.

Ogni socio, i soci aderenti ad un patto parasociale rilevante ai sensi dell'art. 122 D.Lgs. n. 58/1998, il soggetto controllante, le società controllate e quelle soggette a comune controllo non possono presentare o concorrere alla presentazione, neppure per interposta persona o società fiduciaria, di più di una sola lista né possono votare liste diverse, ed ogni candidato potrà presentarsi in una sola lista a pena di ineleggibilità. Le adesioni ed i voti espressi in violazione di tale divieto non saranno attribuiti ad alcuna lista.

Le liste presentate devono essere depositate presso la sede della Società almeno venticinque giorni prima di quello fissato per l'Assemblea in prima

convocazione, ferme eventuali ulteriori forme di pubblicità prescritte dalla disciplina anche regolamentare pro tempore vigente.

Fermo il rispetto di ogni ulteriore onere procedurale prescritto dalla disciplina anche regolamentare vigente, unitamente a ciascuna lista, entro il termine sopra indicato, devono essere depositate:

- a) informazioni relative all'identità dei soci che hanno presentato le liste, con l'indicazione della percentuale di partecipazione complessivamente detenuta;
- b) una dichiarazione dei soci diversi da quelli che detengono, anche congiuntamente, una partecipazione di controllo o di maggioranza relativa, attestante l'assenza di rapporti di collegamento quali previsti dalla normativa anche regolamentare vigente con questi ultimi;
- c) un'esauriente informativa sulle caratteristiche personali dei candidati nonché una dichiarazione dei medesimi candidati attestante il possesso dei requisiti previsti dalla legge e della loro accettazione della candidatura.

Le liste che presentino un numero complessivo di candidati pari o superiore a tre devono essere composte da candidati appartenenti ad entrambi i generi, in modo che appartenga al genere meno rappresentato nella lista stessa una quota di candidati alla carica di Sindaco effettivo e di candidati alla carica di Sindaco supplente pari a quella prescritta dalla disciplina pro tempore vigente inerente l'equilibrio tra generi per la composizione del Collegio sindacale.

La lista per la quale non sono osservate le statuizioni di cui sopra è considerata come non presentata.

All'elezione dei Sindaci si procede come segue:

1. dalla lista che ha ottenuto in Assemblea il maggior numero di voti sono tratti, in base all'ordine progressivo con il quale sono elencati nelle sezioni della lista, due membri effettivi ed uno supplente;
2. dalla seconda lista che ha ottenuto in Assemblea il maggior numero di voti dopo la prima lista e che, ai sensi della vigente disciplina, non sia collegata neppure indirettamente, con coloro che hanno presentato o votato la lista che ha ottenuto il maggior numero di voti, sono tratti, in base all'ordine progressivo con il quale sono elencati nella lista, un membro effettivo, a cui spetta la presidenza del Collegio Sindacale, ed uno supplente.

Ai fini della nomina dei sindaci di cui al punto 2 del precedente comma, in caso di parità tra liste, prevale quella presentata da soci in possesso della maggiore partecipazione ovvero in subordine dal maggior numero di soci.

Qualora con le modalità sopra indicate non sia assicurata la composizione del Collegio Sindacale, nei suoi membri effettivi, conforme alla disciplina pro tempore vigente inerente l'equilibrio tra generi, si provvederà, nell'ambito dei candidati alla carica di sindaco effettivo della lista che ha ottenuto il maggior numero di voti, alle necessarie sostituzioni, secondo l'ordine progressivo con cui i candidati risultano elencati.

Qualora venga presentata una sola lista o nessuna lista, risulteranno eletti a Sindaci effettivi e supplenti tutti i candidati a tal carica indicati nella lista stessa o rispettivamente quelli votati dall'assemblea, sempre che essi conseguano la maggioranza relativa dei voti espressi in assemblea e fermo il rispetto della disciplina pro tempore vigente inerente l'equilibrio tra generi.

Nel caso vengano meno i requisiti normativamente e statutariamente richiesti, il Sindaco decade dalla carica.

In caso di sostituzione di un Sindaco, subentra il supplente appartenente alla medesima lista di quello cessato ovvero, in difetto, in caso di cessazione del

sindaco di minoranza, il candidato collocato successivamente nella medesima lista a cui apparteneva quello cessato o in subordine ancora il primo candidato della lista di minoranza che abbia conseguito il secondo maggior numero di voti.

Resta fermo che la presidenza del Collegio Sindacale rimarrà in capo al sindaco di minoranza e che la composizione del Collegio Sindacale dovrà rispettare la disciplina pro tempore vigente inerente l'equilibrio tra generi.

Quando l'assemblea deve provvedere alla nomina dei sindaci effettivi e/o dei supplenti necessaria per l'integrazione del Collegio Sindacale si procede come segue: qualora si debba provvedere alla sostituzione di sindaci eletti nella lista di maggioranza, la nomina avviene con votazione a maggioranza relativa senza vincolo di lista; qualora, invece, occorra sostituire sindaci eletti nella lista di minoranza, l'assemblea li sostituisce con voto a maggioranza relativa, scegliendoli fra i candidati indicati nella lista di cui faceva parte il sindaco da sostituire, ovvero nella lista di minoranza che abbia riportato il secondo maggior numero di voti.

Qualora l'applicazione di tali procedure non consentisse, per qualsiasi ragione, la sostituzione dei sindaci designati dalla minoranza, l'assemblea provvederà con votazione a maggioranza relativa, previa presentazione di candidature da parte di soci che, da soli o insieme ad altri, siano complessivamente titolari di azioni con diritto di voto rappresentanti almeno la percentuale sopra richiamata in relazione alla procedura per la presentazione di liste; tuttavia, nell'accertamento dei risultati di questa ultima votazione non verranno computati i voti dei soci che, secondo le comunicazioni rese ai sensi della vigente disciplina, detengono, anche indirettamente ovvero anche congiuntamente con altri soci aderenti ad un patto parasociale rilevante ai sensi dell'art. 122 del D.Lgs. 58/1998, la maggioranza relativa dei voti esercitabili in assemblea, nonché dei soci che controllano, sono controllati o sono assoggettati a comune controllo dei medesimi.

Le procedure di sostituzione di cui ai commi che precedono devono in ogni caso assicurare il rispetto della vigente disciplina inerente l'equilibrio tra generi.

E' ammessa la possibilità per i membri del Collegio Sindacale di intervenire a distanza mediante l'utilizzo di sistemi di collegamento audiovisivo, di videoconferenza o telefonici.

In tal caso:

- devono essere assicurate, comunque:

- a) la individuazione di tutti i partecipanti in ciascun punto del collegamento;
 - b) la possibilità per ciascuno dei partecipanti di intervenire, di esprimere oralmente il proprio avviso, di visionare, ricevere o trasmettere eventuale documentazione, nonché la contestualità dell'esame e della deliberazione;
- la riunione del Collegio Sindacale si considera tenuta nel luogo in cui si devono trovare, simultaneamente il Presidente ed il Segretario.

La revisione legale dei conti è esercitata da Società di revisione in base alla normativa applicabile.

BILANCIO ED UTILI

Art. 27) - L'esercizio sociale si chiude al 31 dicembre di ogni anno.

Alla fine di ogni esercizio, il Consiglio procede alla formazione del bilancio sociale col conto profitti e perdite a norma di legge.

Art. 28) – Gli utili netti di bilancio vengono così distribuiti:

- (a) il 5% (cinque per cento) al fondo di riserva legale, fino al limite di legge;
- (b) il resto, salvo che l'assemblea, su proposta del Consiglio, deliberi degli speciali prelevamenti a favore di riserve straordinarie o per altra destinazione, oppure disponga di mandarlo tutto o in parte ai successivi esercizi, a tutte le azioni.

Art. 29) - Il Consiglio di amministrazione può deliberare la distribuzione di acconti sui dividendi, nei limiti e con le modalità stabilite dalla legge.

Art. 30) - Il pagamento dei dividendi è effettuato nei modi, luoghi e termini stabiliti dall'assemblea o, in mancanza, dal Consiglio di Amministrazione.

Art. 31) - I dividendi non riscossi entro il quinquennio dal giorno in cui divennero esigibili, vanno prescritti a favore della società e vanno a vantaggio del fondo di riserva straordinaria.

SCIOGLIMENTO

Art. 32) - Addivenendosi in qualsiasi tempo e per qualsiasi causa prevista dalla legge allo scioglimento della Società, l'Assemblea nomina i liquidatori e stabilisce i criteri di svolgimento della liquidazione ai sensi dell'art. 2487 c.c.

RECESSO

Art. 33) - I Soci hanno diritto di recesso unicamente nei casi in cui tale diritto è inderogabilmente previsto dalla legge. È escluso il diritto di recesso per i Soci che non abbiano concorso all'approvazione delle deliberazioni riguardanti la proroga del termine di durata della Società e l'introduzione, la modifica o la rimozione di vincoli alla circolazione dei titoli azionari.

F.to Andrea De Costa notaio

Copia su supporto informatico conforme al documento originale su supporto cartaceo, ai sensi dell'art. 22, D.Lgs. 7 marzo 2005 n. 82, in termine utile di registrazione per il Registro Imprese di Milano-Monza-Brianza-Lodi

Firmato Andrea De Costa

Milano, 7/5/2026

Assolto ai sensi del decreto 22 febbraio 2007 mediante M.U.I.